



Escolarización

FP a distancia

Definitivo

SinProfesNoHayEducación



Federación de Enseñanza | CC OO Madrid

ÍNDICE

INTRODUCCIÓN

ESCOLARIZACIÓN FORMACIÓN

PROFESIONAL GRADO MEDIO

ESCOLARIZACIÓN FORMACIÓN

PROFESIONAL GRADO SUPERIOR

EL 43% DE LAS SOLICITUDES PARA CURSAR EN MADRID FP A DISTANCIA SE QUEDA SIN PLAZA.

EN EL CASO DE GRADOS DE ALTA DEMANDA, COMO LOS DE TIPO SANITARIO, EL PORCENTAJE DE SOLICITUDES RECHAZADAS O EN LISTA DE ESPERA LLEGA A SUPERAR EL 80%

La crisis de escolarización de la Formación Profesional (FP) presencial en Madrid que CCOO ya denunció en su momento continúa ahora en el proceso de escolarización de la FP a distancia, que adolece de las mismas carencias. Los datos de escolarización del 100% de los centros que imparten FP a distancia lo corroboran:

El 9% de las solicitudes de Grado Medio a distancia ha sido rechazada (271), mientras que el 45% de las solicitudes (1.416) sigue en lista de espera. En Grado Superior, se ha rechazado el 13% de las solicitudes (890), y un 26% (1.845), sigue en lista de espera. Es decir, **en la Comunidad de Madrid hay 4.422 jóvenes que se han quedado sin plaza en la FP a distancia**, esto es, un 46% de solicitantes.

La conclusión es clara y demoledora: la oferta pública de FP a distancia solo cubre poco más de la mitad de las necesidades del alumnado de la Comunidad de Madrid. En otras palabras, se necesitaría un 43% más de oferta educativa (126 grupos más) para dar salida a todas las solicitudes.

A ello hay que sumar el alto número de excluidos en la FP presencial, donde 17.976 jóvenes se quedaron sin plazas en los estudios de Grado Superior de su elección, y 6.938 se quedaron sin su plaza de Grado Medio, llegando a un total de casi 25.000 estudiantes sin plaza pública de FP presencial.

Tragedia para casi 30.000 estudiantes

Isabel Galvín, secretaria general de la Federación de Enseñanza de CCOO Madrid, explica que "tras recoger los datos del 100% de los centros que imparten FP a distancia tenemos una radiografía completa de la FP pública en la Comunidad de Madrid y las deficiencias creadas por sucesivos gobiernos enemigos de la educación pública. **El número total es una absoluta tragedia: 29.336 jóvenes se han quedado sin poder estudiar FP.** Son casi 30.000 chavales y chavalas a los que les han cerrado la puerta en las narices, empujándoles a la precariedad o a los precios abusivos de la FP privada".

La responsable sindical advierte que **"el gobierno de Díaz Ayuso quiere acabar con la Formación Profesional pública. Lo que está haciendo no tiene otro nombre"**, y recalca que además de afectar al futuro de más de casi 30.000 jóvenes, la falta de plazas afectará también al tejido productivo de nuestra región. "Saldremos de una pandemia dando incluso menos oportunidades a los jóvenes que quieren cursar estudios sanitarios. No tienen ningún sentido".

En el caso de **grados de alta popularidad** y por lo tanto de creciente demanda, como Desarrollo de Aplicaciones Multiplataforma, el porcentaje de estudiantes excluidos y en lista de espera llega a los dos tercios (67%).

Lo que es más grave, tras una situación de pandemia que ha revalorizado la práctica sanitaria, a nivel laboral pero también a un nivel social y comunitario, es que los **estudios sanitarios adolecen de una monumental falta de plazas públicas.** El porcentaje de excluidos en estudios sanitarios llega, en algunos casos, a superar el 80%. En Emergencias Sanitarias, por ejemplo, el 89% del alumnado se queda sin plaza, en Documentación y Administración Sanitarias se rechaza el 80% de las solicitudes, y también el 80% de Cuidados Auxiliares de Enfermería ha sido rechazada.

”Saben, pero no les conviene“

En palabras de Galvín, ”no es de recibo que tras años intentando fomentar los estudios de Formación Profesional, el gobierno regional sea incapaz de ofrecer las plazas públicas necesarias. Tendrían que estar preparados para un aumento en la demanda. Es su trabajo“.

Mientras en otras comunidades, como la Valenciana, se han creado 18.000 plazas nuevas, en la última década la FP en Madrid ha perdido un 22% de sus plazas. Podría parecer que la CAM es incapaz de responder a este aumento en la demanda, o incapaz de gestionar los servicios públicos, pero ”la realidad es aún más triste“, indica Galvín: ”No es que no sepan, es que no quieren gestionar bien los servicios públicos, porque no les conviene. El estado de la Formación Profesional pública en nuestra Comunidad no es resultado de la incompetencia, sino de una estrategia muy dirigida al debilitamiento de la educación pública y la promoción de la educación privada.“

Tras años anunciando planes para dar protagonismo a la FP, la Comunidad de Madrid tiene ahora una oportunidad de oro con el aumento en la popularidad de los Grados Medios y Superiores. ”Es una irresponsabilidad no dotar a la FP pública de las plazas que los jóvenes demandan“, concluye Isabel Galvín. **”La FP pública es sinónimo de empleo, prosperidad e igualdad de oportunidades.** Desde CCOO vamos a presionar y a luchar en todos los frentes por la creación de plazas públicas que den respuesta a la creciente demanda y que ofrezcan a la juventud madrileña el futuro que se merece“.

ESCOLARIZACIÓN FORMACIÓN PROFESIONAL GRADO MEDIO

*PORCENTAJE DATOS RECOGIDOS: 100% (13 DE 13 CENTROS)

CENTROS QUE NO SE SABEN LOS EXCLUIDOS (POR ESPECIALIDADES):

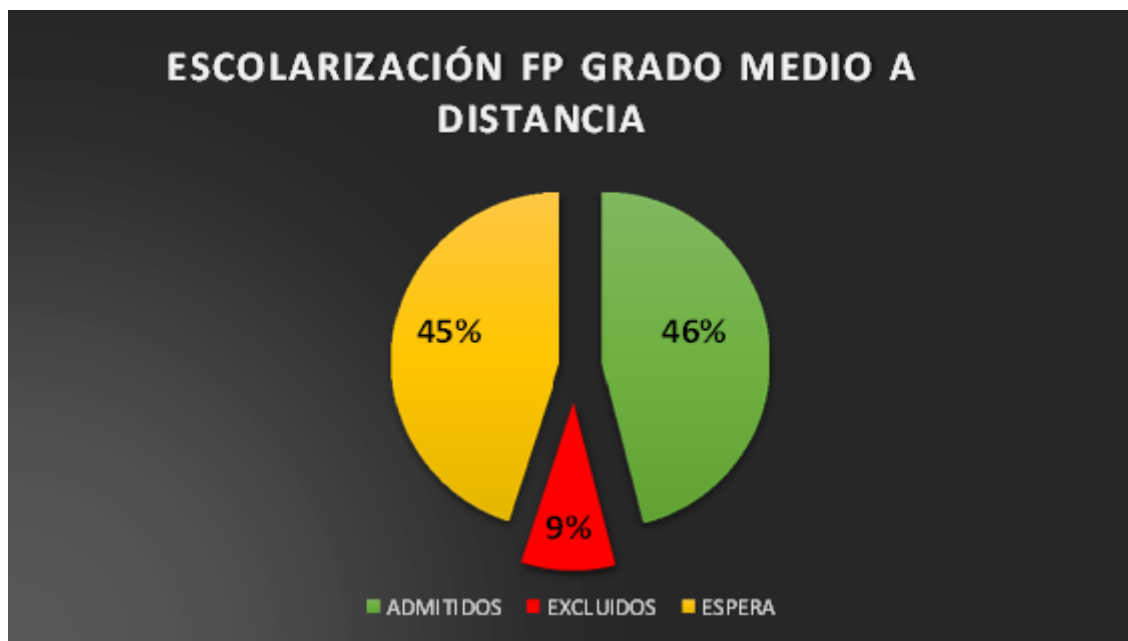
GESTIÓN ADMINISTRATIVA	100% (1 DE 1 CENTRO)
IES VALLECAS MAGERIT	MADRID CAPITAL

ACTIVIDADES COMERCIALES	100% (1 DE 1 CENTRO)
IES PÍO BAROJA	MADRID CAPITAL

CUIDADOS AUXILIARES DE ENFERMERÍA	100% (1 DE 1 CENTRO)
IES ANTONIO MACHADO	ALCALÁ DE HENARES

FARMACIA Y PARAFARMACIA	100% (1 DE 1 CENTRO)
IES PRADO SANTO DOMINGO	ALCORCÓN

TOTALES ESCOLARIZACIÓN FP GRADO MEDIO A DISTANCIA			
TOTAL GRUPOS OFERTADOS	TOTAL ADMITIDOS	TOTAL EXCLUIDOS	TOTAL ESPERA
42	1478	271	1416



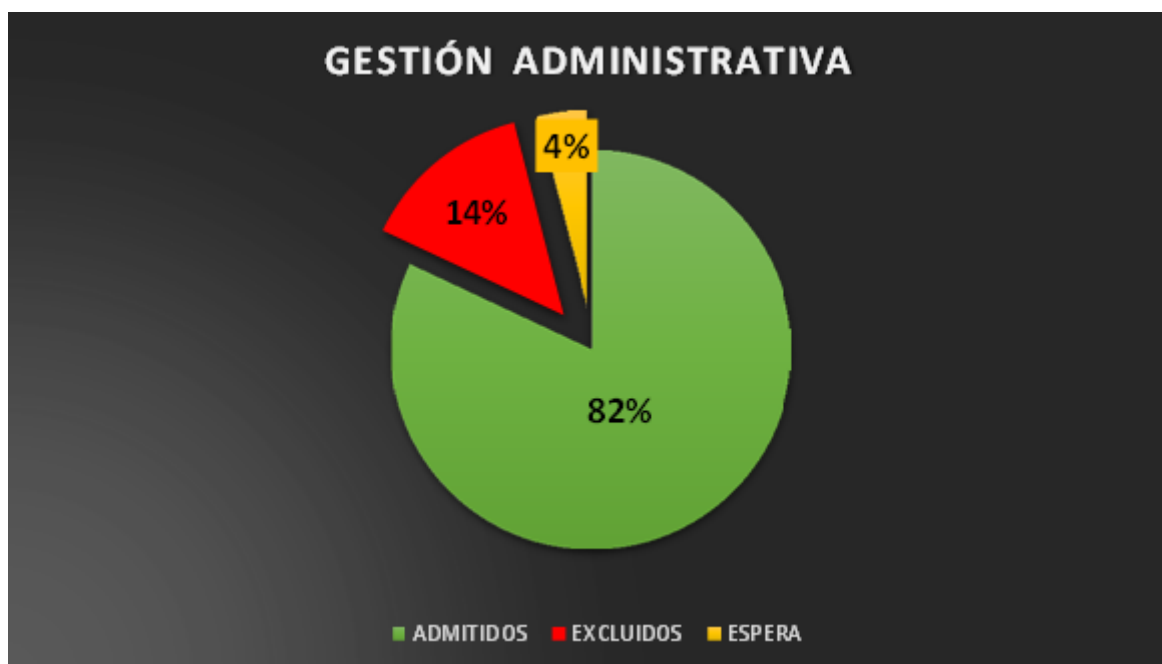


DATOS POR CICLOS

GESTIÓN ADMINISTRATIVA

*PORCENTAJE DATOS RECOGIDOS: 100% (6 DE 6 CENTROS)

TOTALES ESPECIALIDAD			
TOTAL GRUPOS OFERTADOS	TOTAL ADMITIDOS	TOTAL EXCLUIDOS	TOTAL ESPERA
18	633	109	32



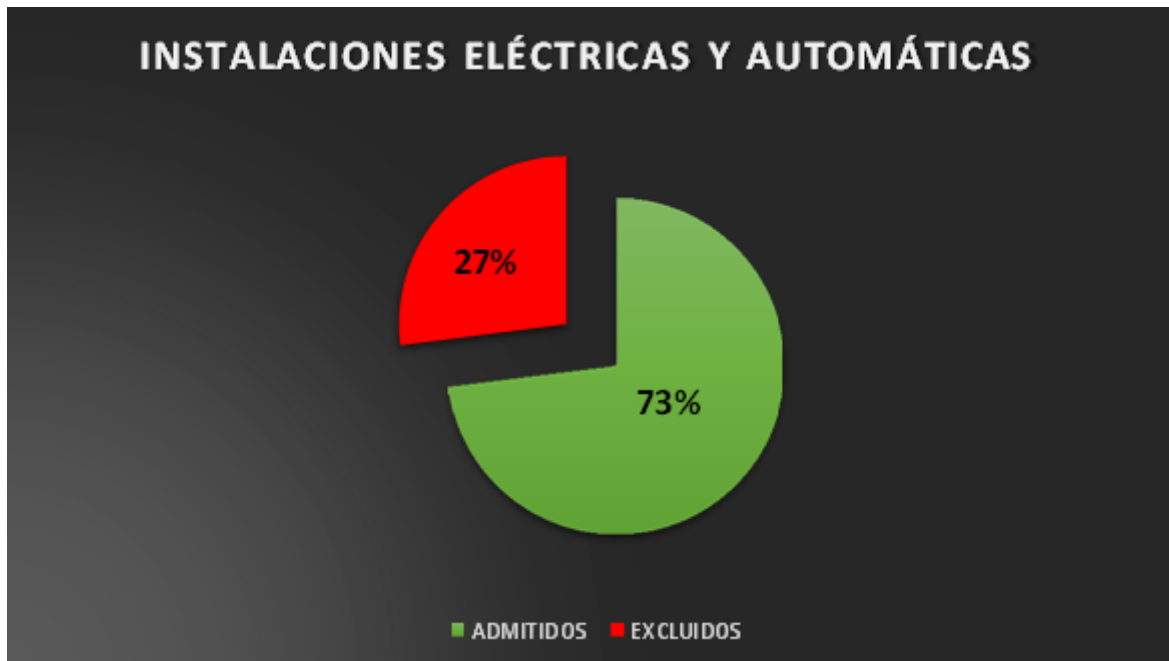


DATOS POR CICLOS

INSTALACIONES ELÉCTRICAS Y AUTOMÁTICAS

*PORCENTAJE DATOS RECOGIDOS: 100% (1 DE 1 CENTRO)

TOTALES ESPECIALIDAD		
TOTAL GRUPOS OFERTADOS	TOTAL ADMITIDOS	TOTAL EXCLUIDOS
3	93	34





DATOS POR CICLOS

EMERGENCIAS SANITARIAS

*PORCENTAJE DATOS RECOGIDOS: 100% (1 DE 1 CENTRO)

TOTALES ESPECIALIDAD			
TOTAL GRUPOS OFERTADOS	TOTAL ADMITIDOS	TOTAL EXCLUIDOS	TOTAL ESPERA
2	75	47	309





DATOS POR CICLOS

ATENCIÓN A PERSONAS EN SITUACIÓN DE DEPENDENCIA

*PORCENTAJE DATOS RECOGIDOS: 100% (1 DE 1 CENTRO)

TOTALES ESPECIALIDAD			
TOTAL GRUPOS OFERTADOS	TOTAL ADMITIDOS	TOTAL EXCLUIDOS	TOTAL ESPERA
2	58	16	37



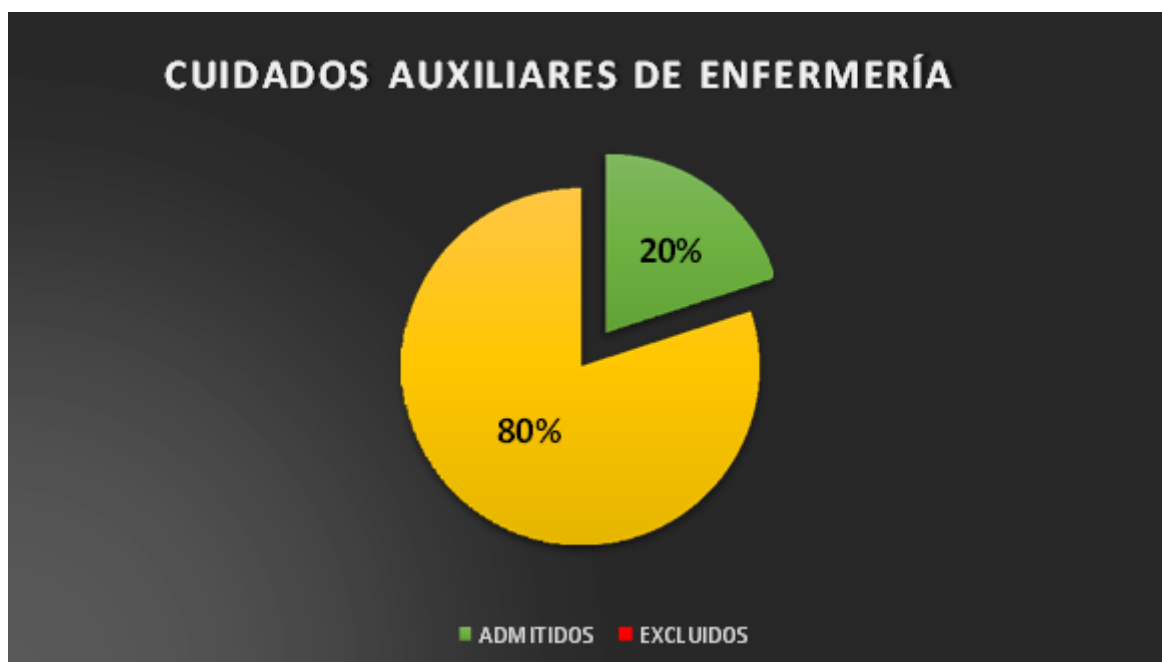


DATOS POR CICLOS

CUIDADOS AUXILIARES DE ENFERMERÍA

*PORCENTAJE DATOS RECOGIDOS: 100% (1 DE 1 CENTRO)

TOTALES ESPECIALIDAD			
TOTAL GRUPOS OFERTADOS	TOTAL ADMITIDOS	TOTAL EXCLUIDOS	TOTAL ESPERA
5	190		772



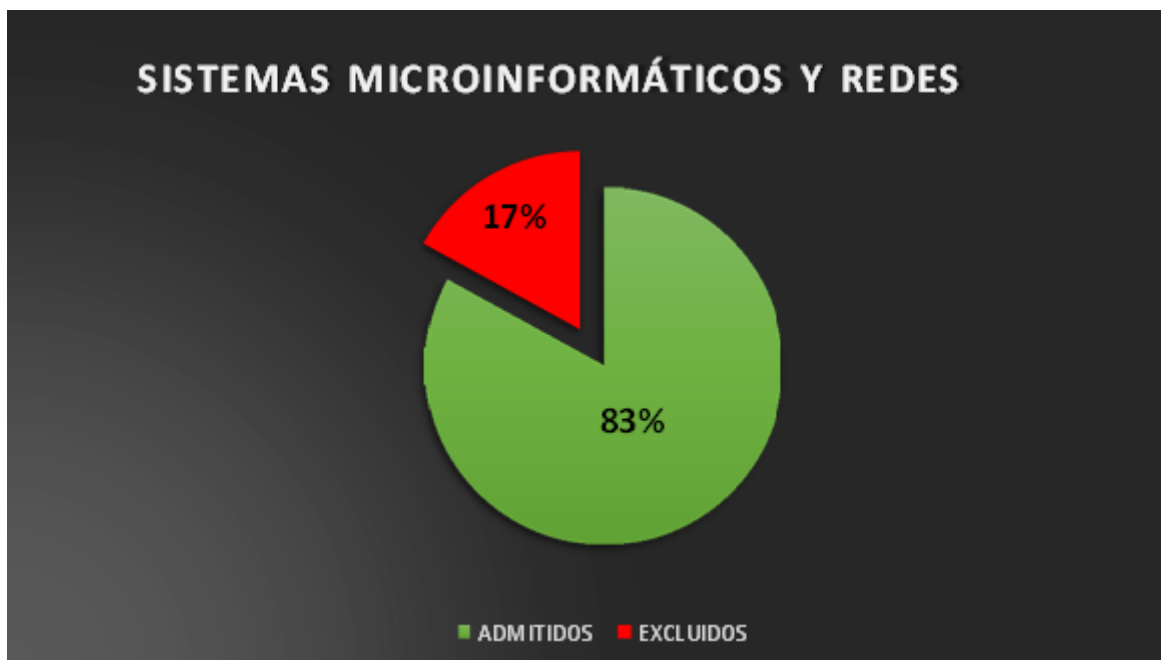


DATOS POR CICLOS

SISTEMAS MICROINFORMÁTICOS Y REDES

*PORCENTAJE DATOS RECOGIDOS: 100% (1 DE 1 CENTRO)

TOTALES ESPECIALIDAD		
TOTAL GRUPOS OFERTADOS	TOTAL ADMITIDOS	TOTAL EXCLUIDOS
9	309	65



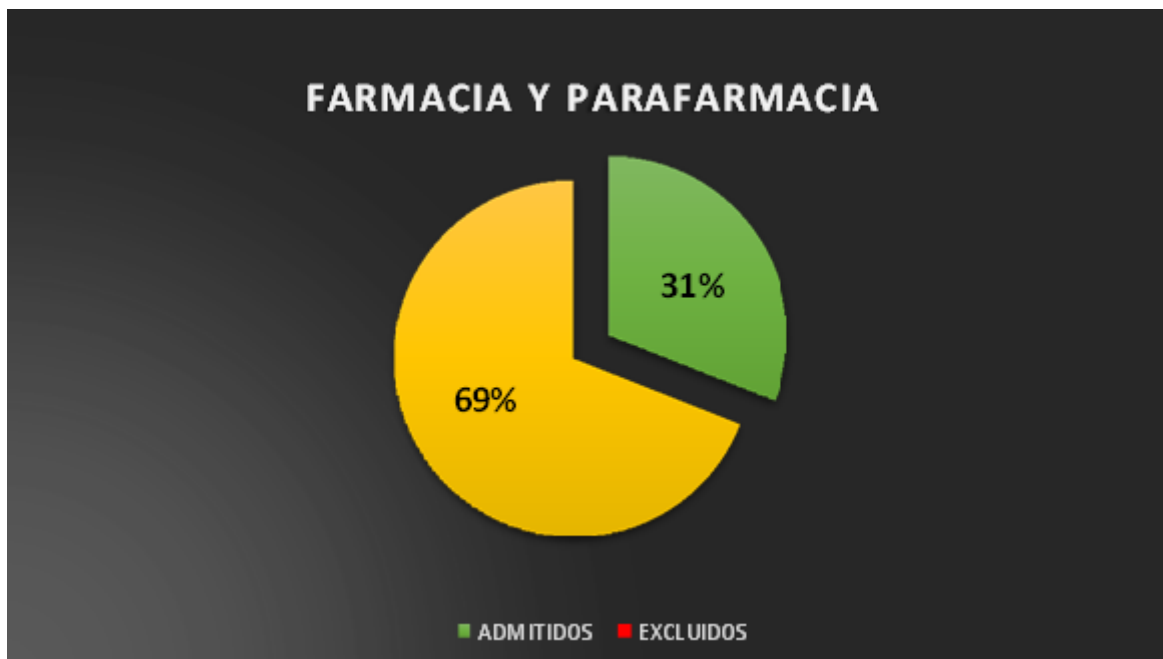


DATOS POR CICLOS

FARMACIA Y PARAFARMACIA

*PORCENTAJE DATOS RECOGIDOS: 100% (1 DE 1 CENTRO)

TOTALES ESPECIALIDAD			
TOTAL GRUPOS OFERTADOS	TOTAL ADMITIDOS	TOTAL EXCLUIDOS	TOTAL ESPERA
3	120		266



ESCOLARIZACIÓN

FORMACIÓN PROFESIONAL GRADO SUPERIOR

*PORCENTAJE DATOS RECOGIDOS: 100% (29 DE 29 CENTROS)

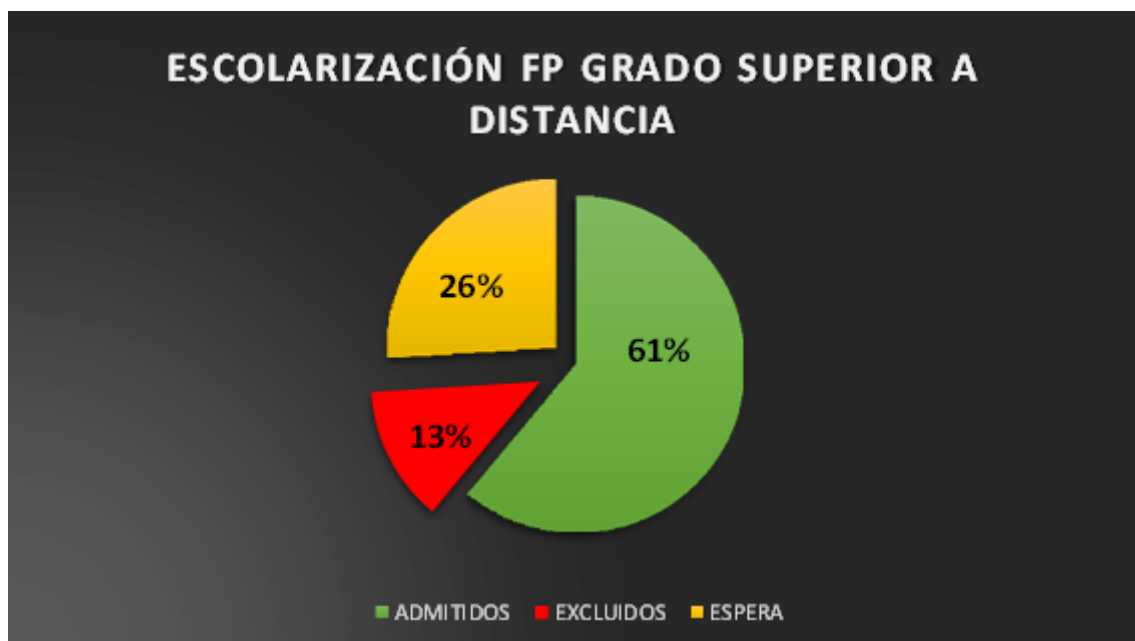
CENTROS QUE NO SE SABEN LOS EXCLUIDOS (POR ESPECIALIDADES):

HIGIENE BUCODENTAL	100% (1 DE 1 CENTRO)
IES JUAN DE MAIRENA	SAN SEBASTIÁN DE LOS REYES
DOCUMENTACIÓN Y ADMINISTRACIÓN SANITARIAS	100% (1 DE 1 CENTRO)
IES PRADO DE SANTO DOMINGO	ALCORCÓN
PREVENCIÓN DE RIESGOS PROFESIONALES	100% (1 DE 1 CENTRO)
IES BENJAMÍN RUA	MÓSTOLES
AUDIOLOGÍA PROTÉSICA	100% (1 DE 1 CENTRO)
IES BENJAMÍN RUA	MÓSTOLES
LABORATORIO CLÍNICO Y BIOMÉDICO	100% (1 DE 1 CENTRO)
IES BENJAMÍN RUA	MÓSTOLES

MÓDULO QUE SE CANCELA POR FALTA DE SOLICITUDES:

ANIMACIÓN SOCIOCULTURAL Y TURÍSTICA (IES IGNACIO ELLACURÍA) DE ALCORCÓN

TOTALES ESCOLARIZACIÓN FP GRADO SUPERIOR A DISTANCIA			
TOTAL GRUPOS OFERTADOS	TOTAL ADMITIDOS	TOTAL EXCLUIDOS	TOTAL ESPERA
122	4257	890	1845



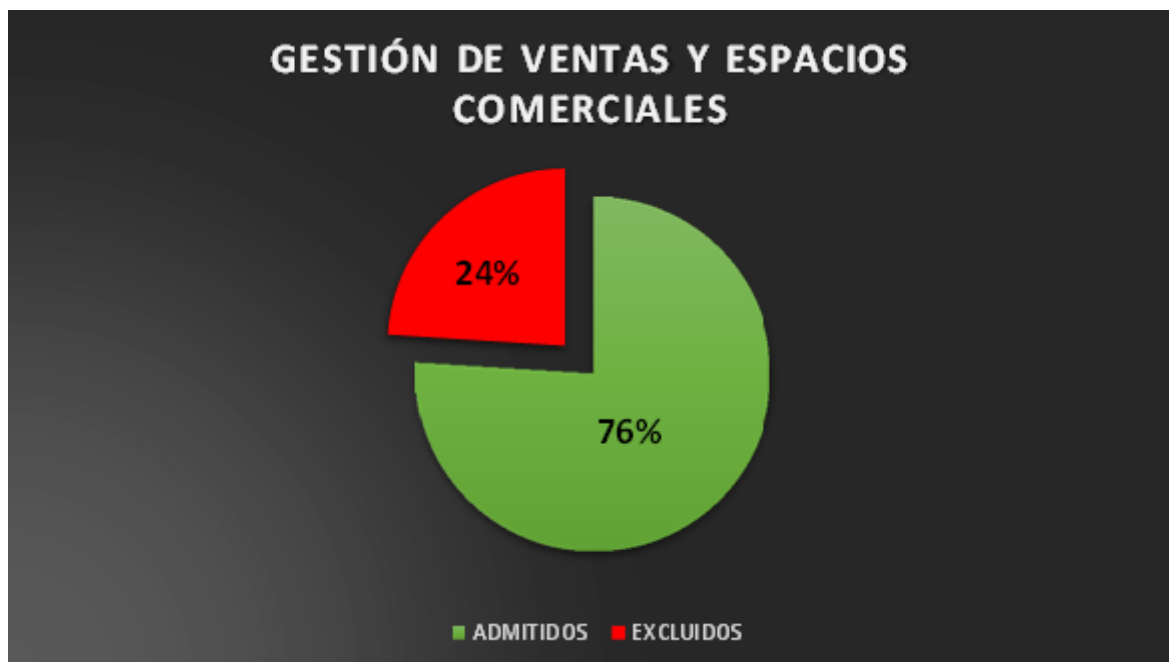


DATOS POR CICLOS

GESTIÓN DE VENTAS Y ESPACIOS COMERCIALES

*PORCENTAJE DATOS RECOGIDOS: 100% (3 DE 3 CENTROS)

TOTALES ESPECIALIDAD		
TOTAL GRUPOS OFERTADOS	TOTAL ADMITIDOS	TOTAL EXCLUIDOS
4	133	42





DATOS POR CICLOS

AGENCIAS DE VIAJES Y GESTIÓN DE EVENTOS

*PORCENTAJE DATOS RECOGIDOS: 100% (1 DE 1 CENTRO)

TOTALES ESPECIALIDAD		
TOTAL GRUPOS OFERTADOS	TOTAL ADMITIDOS	TOTAL EXCLUIDOS
2	69	9



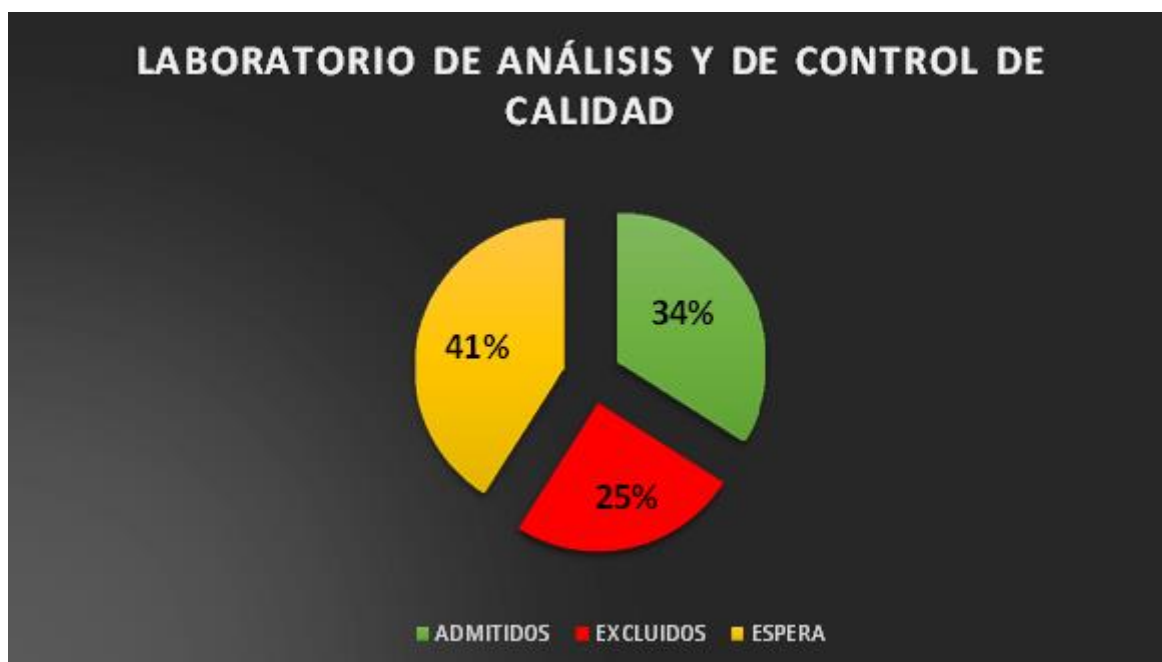


DATOS POR CICLOS

LABORATORIO DE ANÁLISIS Y DE CONTROL DE CALIDAD

*PORCENTAJE DATOS RECOGIDOS: 100% (1 DE 1 CENTRO)

TOTALES ESPECIALIDAD			
TOTAL GRUPOS OFERTADOS	TOTAL ADMITIDOS	TOTAL EXCLUIDOS	TOTAL ESPERA
2	81	59	98



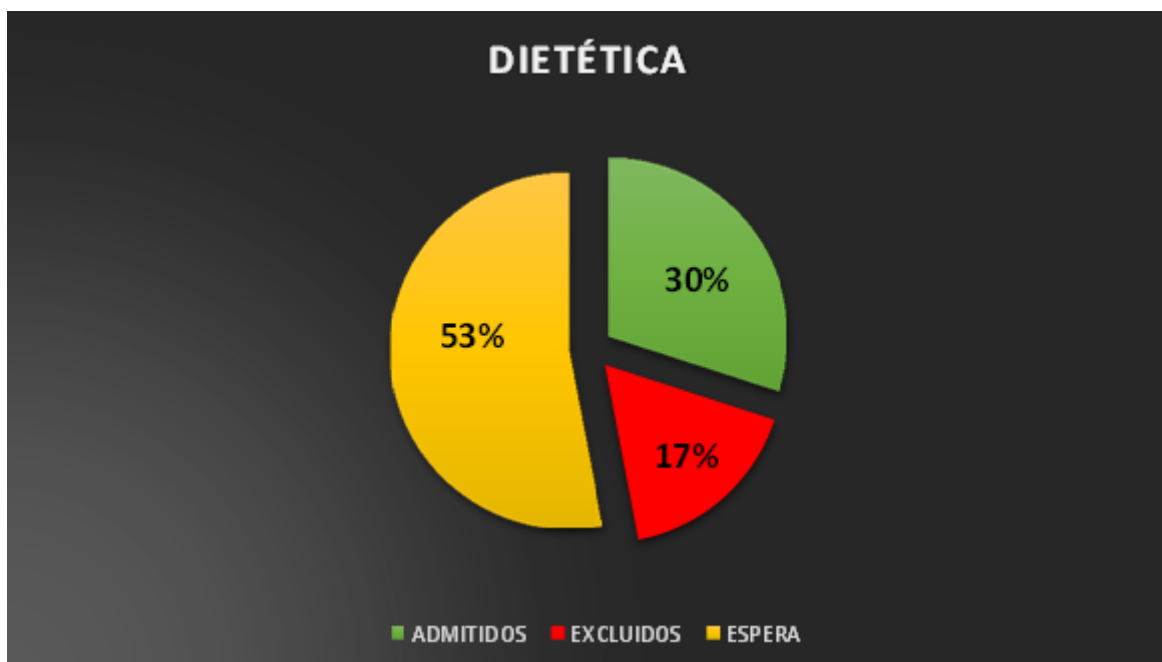


DATOS POR CICLOS

DIETÉTICA

*PORCENTAJE DATOS RECOGIDOS: 100% (1 DE 1 CENTRO)

TOTALES ESPECIALIDAD			
TOTAL GRUPOS OFERTADOS	TOTAL ADMITIDOS	TOTAL EXCLUIDOS	TOTAL ESPERA
5	164	95	290





DATOS POR CICLOS

ESTÉTICA INTEGRAL Y BIENESTAR

*PORCENTAJE DATOS RECOGIDOS: 100% (1 DE 1 CENTRO)

TOTALES ESPECIALIDAD		
TOTAL GRUPOS OFERTADOS	TOTAL ADMITIDOS	TOTAL EXCLUIDOS
2	64	3



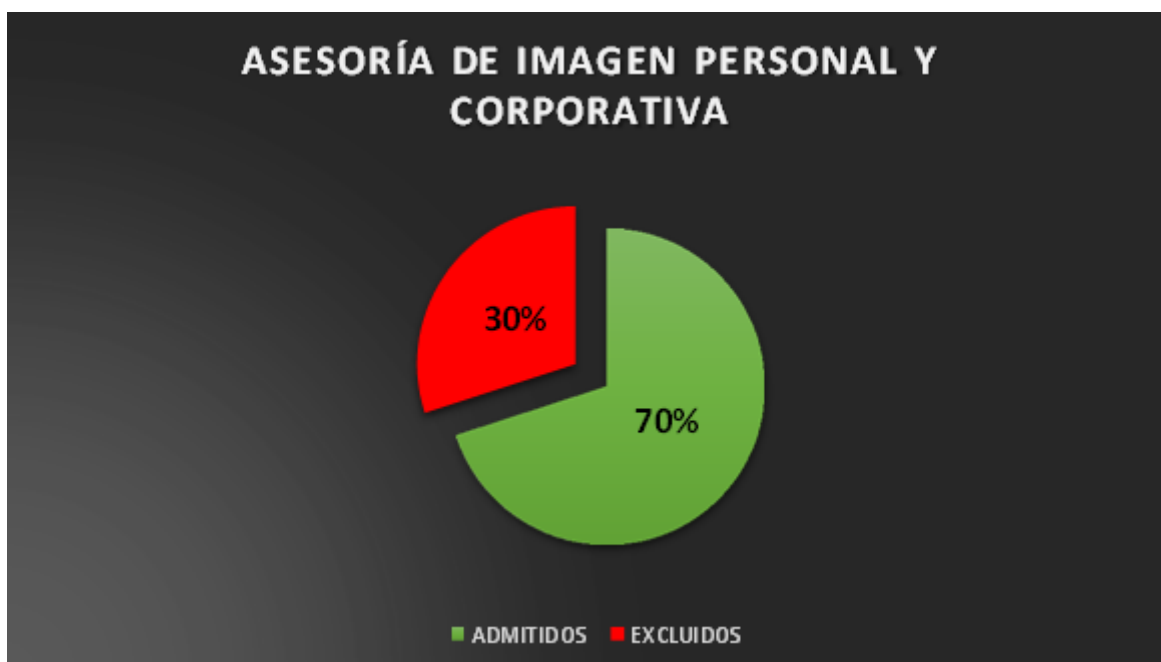


DATOS POR CICLOS

ASESORÍA DE IMAGEN PERSONAL Y COPORATIVA

*PORCENTAJE DATOS RECOGIDOS: 100% (1 DE 1 CENTRO)

TOTALES ESPECIALIDAD		
TOTAL GRUPOS OFERTADOS	TOTAL ADMITIDOS	TOTAL EXCLUIDOS
1	31	13



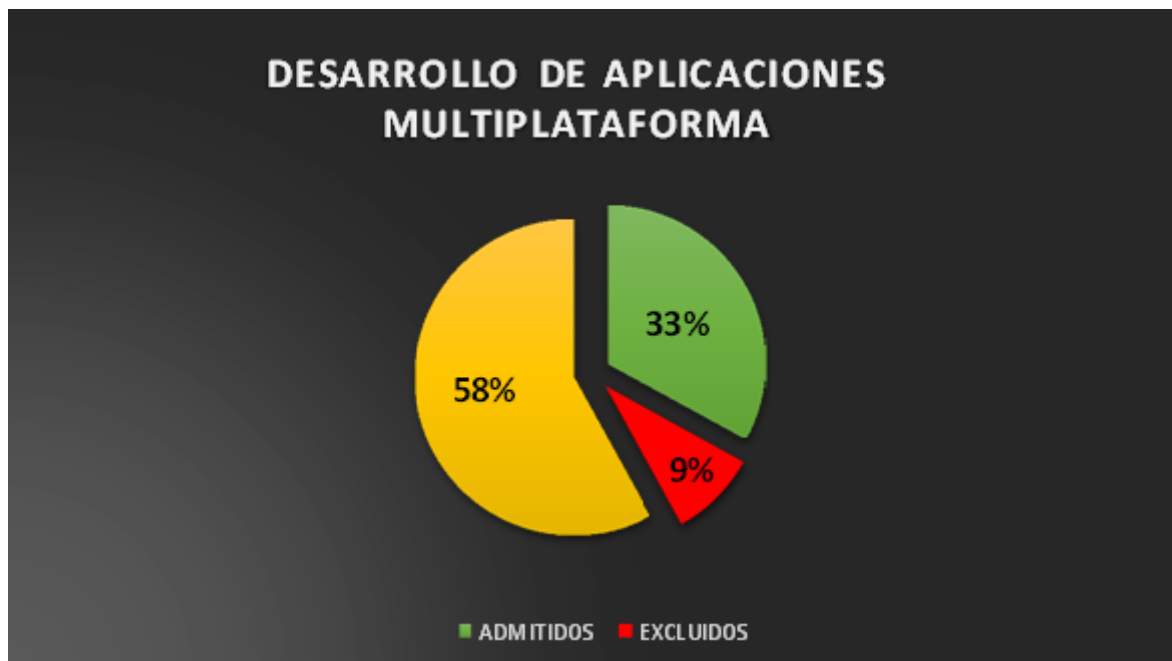


DATOS POR CICLOS

DESARROLLO DE APLICACIONES MULTIPLATAFORMA

*PORCENTAJE DATOS RECOGIDOS: 100% (1 DE 1 CENTRO)

TOTALES ESPECIALIDAD			
TOTAL GRUPOS OFERTADOS	TOTAL ADMITIDOS	TOTAL EXCLUIDOS	TOTAL ESPERA
5	170	49	302



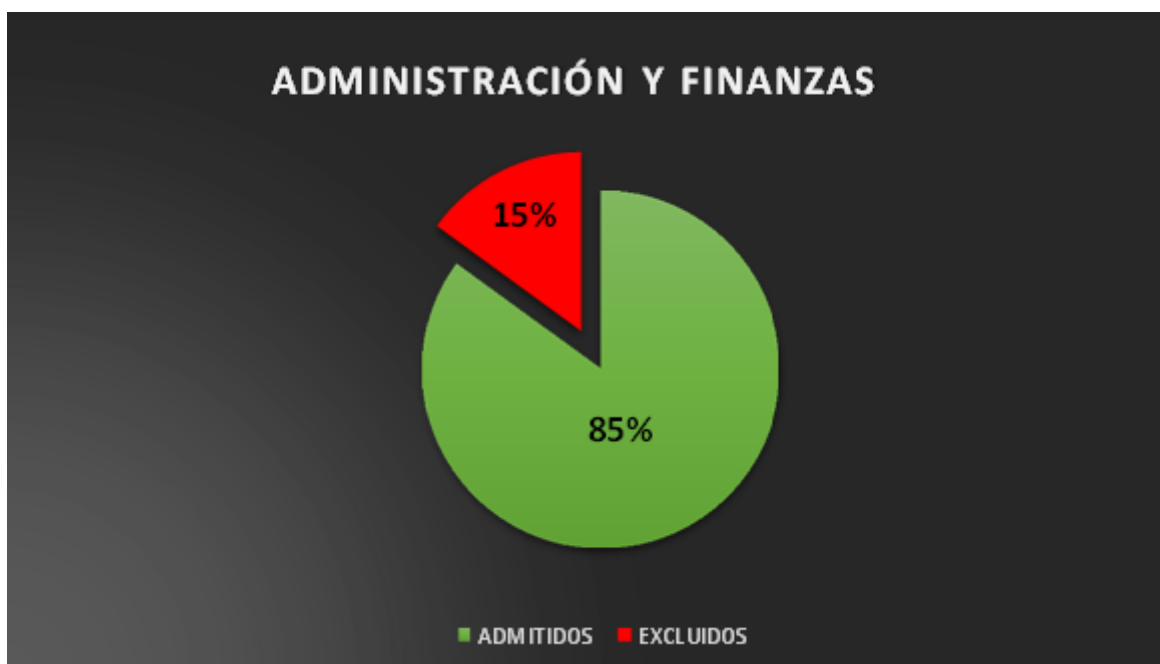


DATOS POR CICLOS

ADMINISTRACIÓN Y FINANZAS

*PORCENTAJE DATOS RECOGIDOS: 100% (2 DE 2 CENTROS)

TOTALES ESPECIALIDAD		
TOTAL GRUPOS OFERTADOS	TOTAL ADMITIDOS	TOTAL EXCLUIDOS
18	626	110



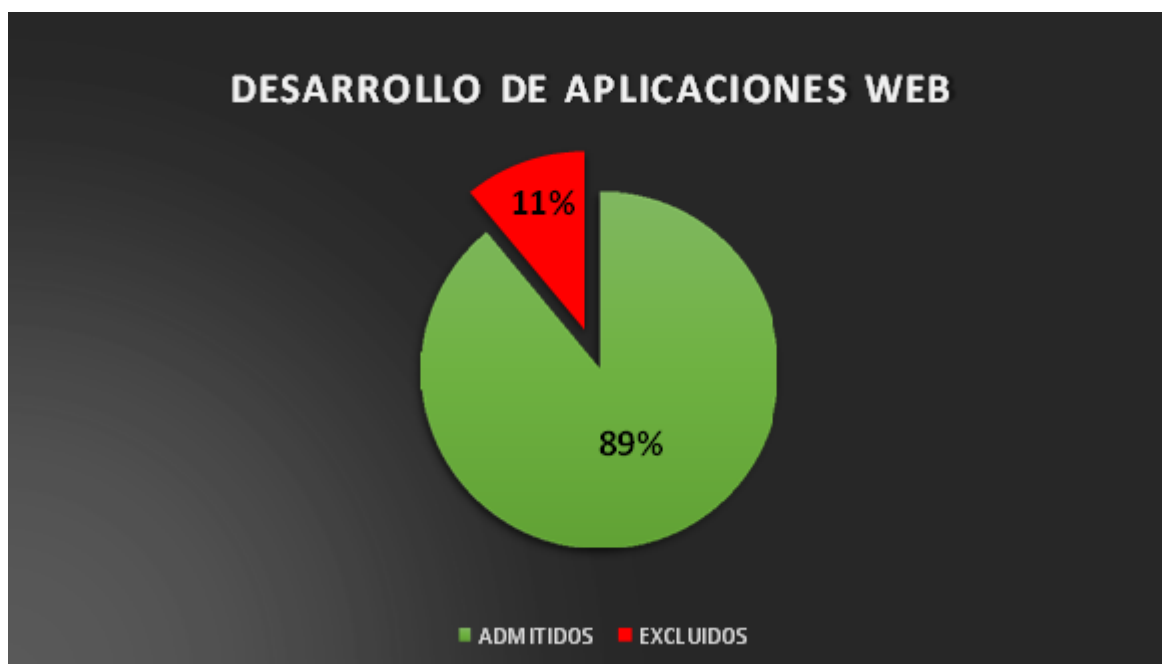


DATOS POR CICLOS

DESARROLLO DE APLICACIONES WEB

*PORCENTAJE DATOS RECOGIDOS: 100% (1 DE 1 CENTRO)

TOTALES ESPECIALIDAD		
TOTAL GRUPOS OFERTADOS	TOTAL ADMITIDOS	TOTAL EXCLUIDOS
14	496	60



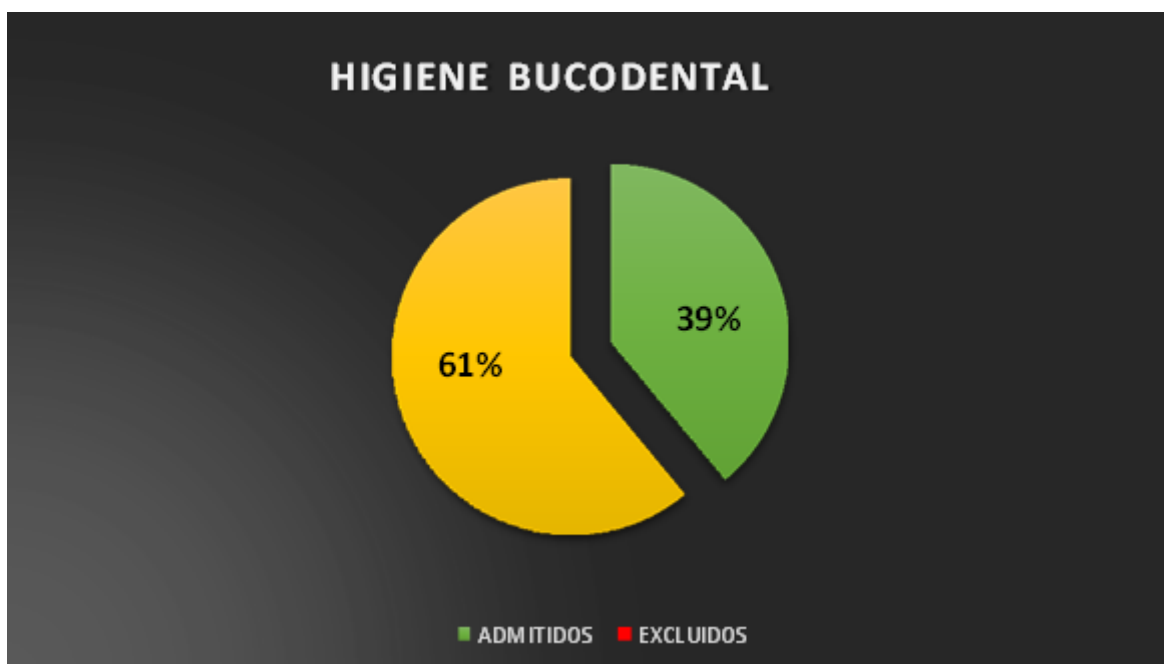


DATOS POR CICLOS

HIGIENE BUCODENTAL

*PORCENTAJE DATOS RECOGIDOS: 100% (1 DE 1 CENTRO)

TOTALES ESPECIALIDAD			
TOTAL GRUPOS OFERTADOS	TOTAL ADMITIDOS	TOTAL EXCLUIDOS	TOTAL ESPERA
2	80		125



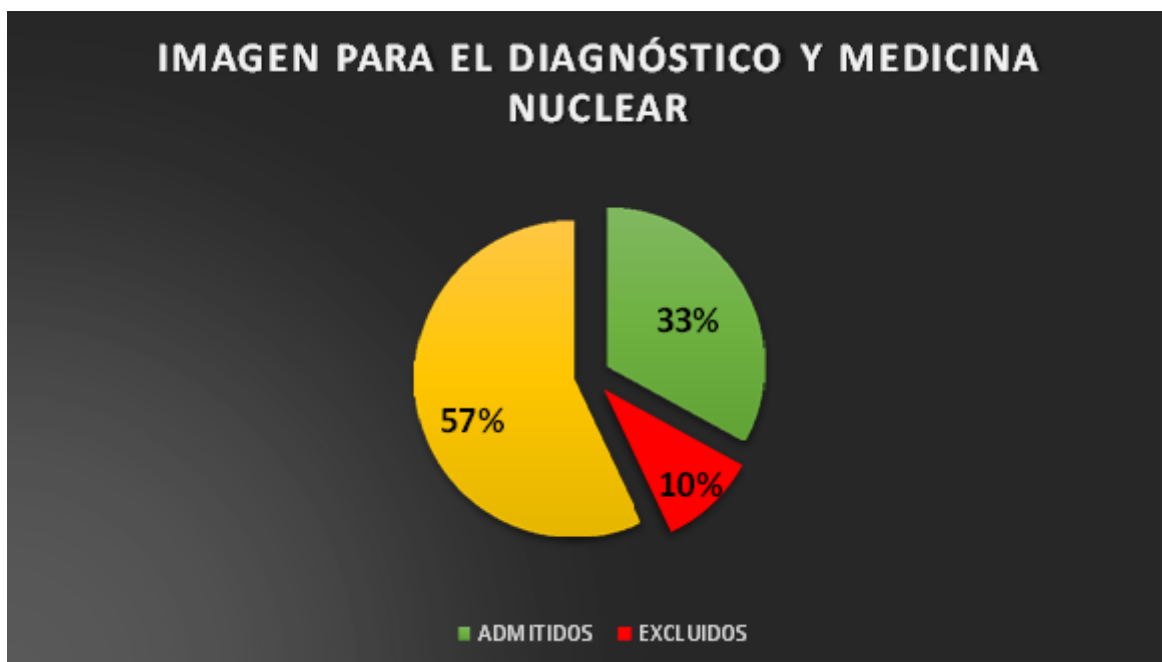


DATOS POR CICLOS

IMAGEN PARA EL DIAGNÓSTICO Y MEDICINA NUCLEAR

*PORCENTAJE DATOS RECOGIDOS: 100% (1 DE 1 CENTRO)

TOTALES ESPECIALIDAD			
TOTAL GRUPOS OFERTADOS	TOTAL ADMITIDOS	TOTAL EXCLUIDOS	TOTAL ESPERA
5	185	54	314



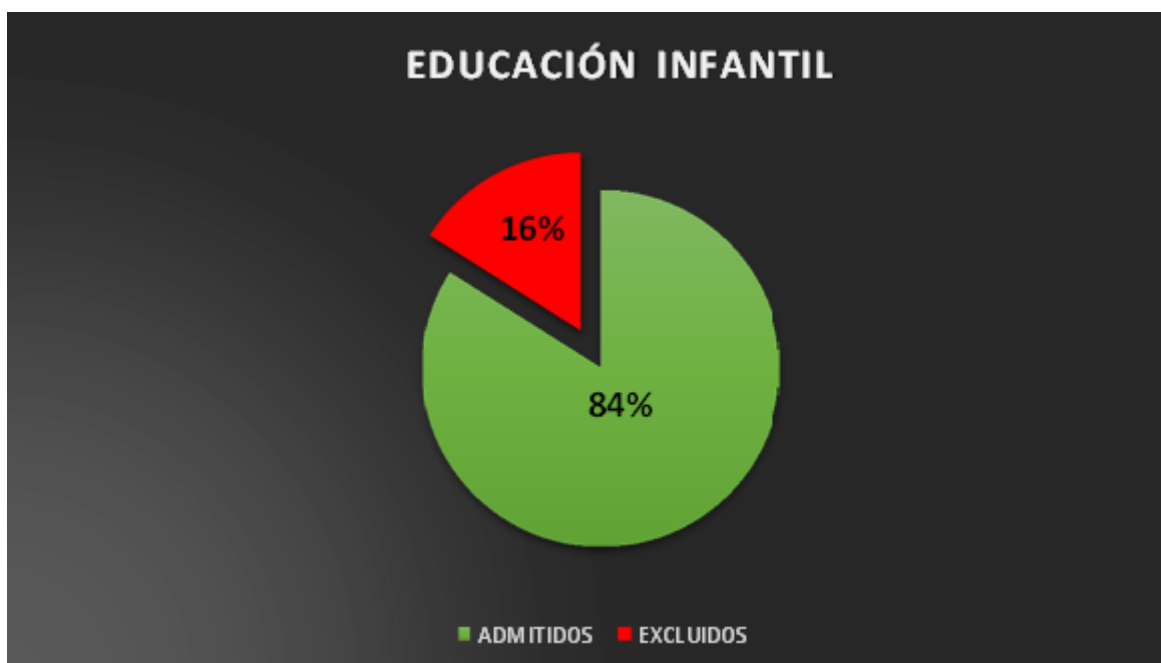


DATOS POR CICLOS

EDUCACIÓN INFANTIL

*PORCENTAJE DATOS RECOGIDOS: 100% (1 DE 1 CENTRO)

TOTALES ESPECIALIDAD		
TOTAL GRUPOS OFERTADOS	TOTAL ADMITIDOS	TOTAL EXCLUIDOS
7	249	49





DATOS POR CICLOS

ASISTENCIA A LA DIRECCIÓN

*PORCENTAJE DATOS RECOGIDOS: 100% (1 DE 1 CENTRO)

TOTALES ESPECIALIDAD		
TOTAL GRUPOS OFERTADOS	TOTAL ADMITIDOS	TOTAL EXCLUIDOS
3	108	9



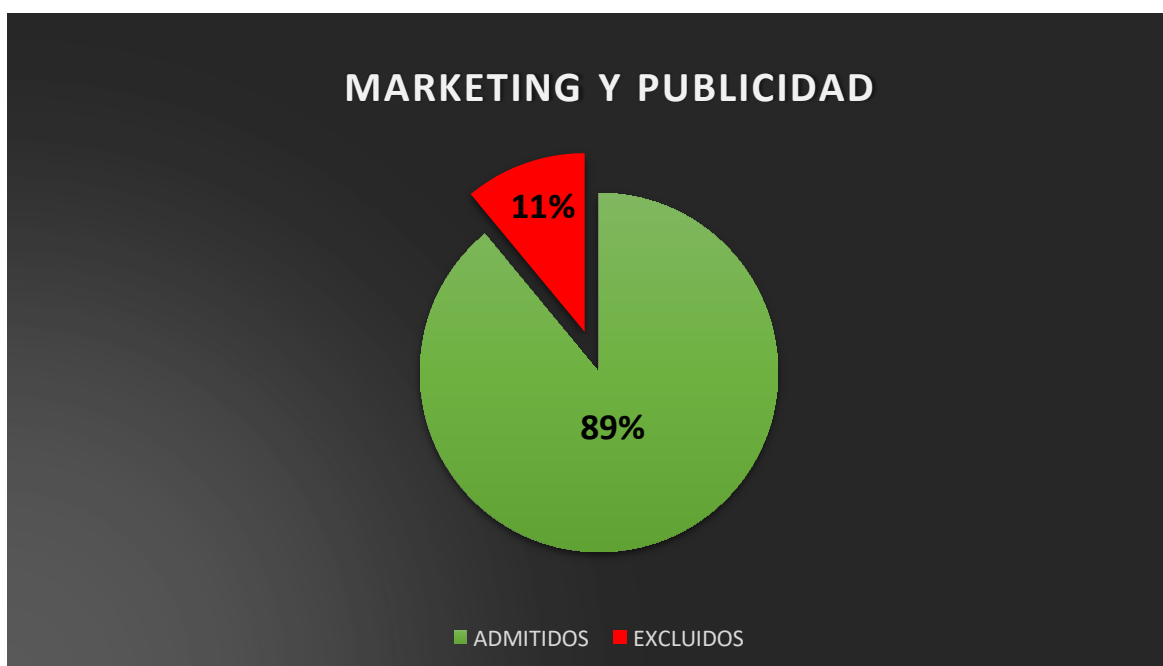


DATOS POR CICLOS

MARKETING Y PUBLICIDAD

*PORCENTAJE DATOS RECOGIDOS: 100% (1 DE 1 CENTRO)

TOTALES ESPECIALIDAD		
TOTAL GRUPOS OFERTADOS	TOTAL ADMITIDOS	TOTAL EXCLUIDOS
8	279	36



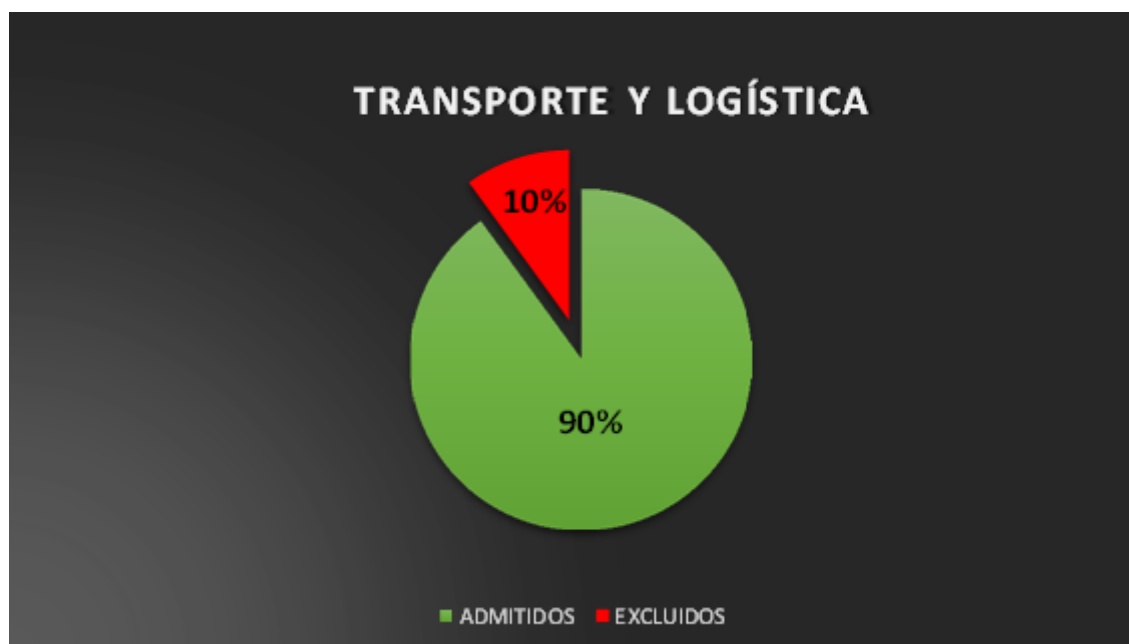


DATOS POR CICLOS

TRANSPORTE Y LOGÍSTICA

*PORCENTAJE DATOS RECOGIDOS: 100% (1 DE 1 CENTRO)

TOTALES ESPECIALIDAD		
TOTAL GRUPOS OFERTADOS	TOTAL ADMITIDOS	TOTAL EXCLUIDOS
6	196	21





DATOS POR CICLOS

COMERCIO INTERNACIONAL

*PORCENTAJE DATOS RECOGIDOS: 100% (1 DE 1 CENTRO)

TOTALES ESPECIALIDAD		
TOTAL GRUPOS OFERTADOS	TOTAL ADMITIDOS	TOTAL EXCLUIDOS
3	119	5





DATOS POR CICLOS

ADMINISTRACIÓN DE SISTEMAS INFORMÁTICOS EN RED

*PORCENTAJE DATOS RECOGIDOS: 100% (1 DE 1 CENTRO)

TOTALES ESPECIALIDAD		
TOTAL GRUPOS OFERTADOS	TOTAL ADMITIDOS	TOTAL EXCLUIDOS
10	339	57



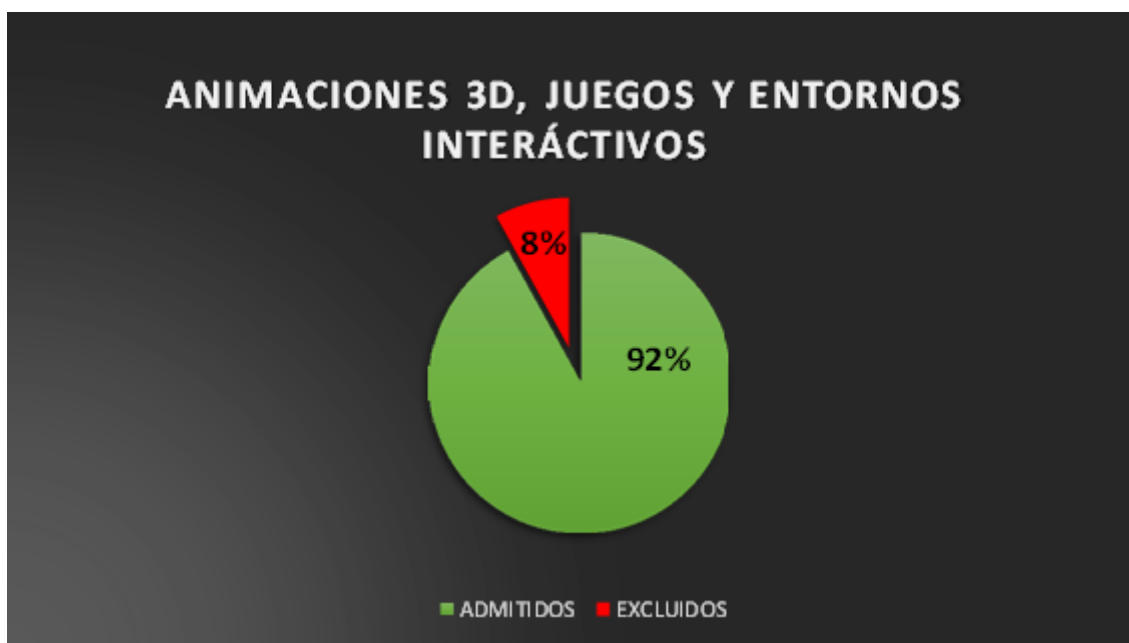


DATOS POR CICLOS

ANIMACIONES 3D, JUEGOS Y ENTORNOS INTERÁCTIVOS

*PORCENTAJE DATOS RECOGIDOS: 100% (1 DE 1 CENTRO)

TOTALES ESPECIALIDAD		
TOTAL GRUPOS OFERTADOS	TOTAL ADMITIDOS	TOTAL EXCLUIDOS
5	166	15



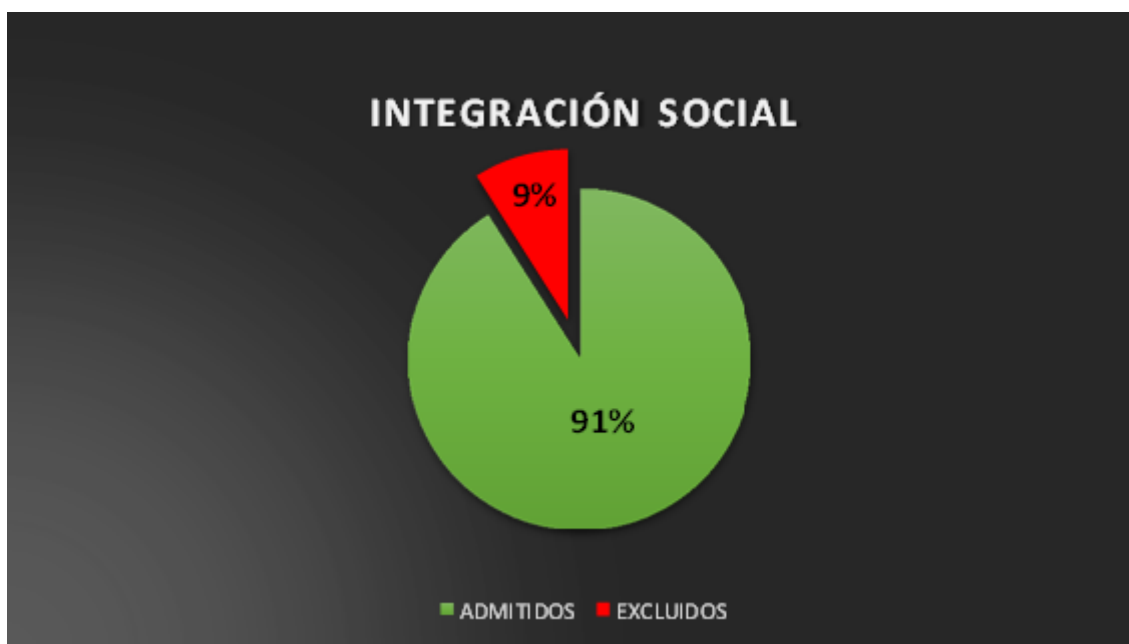


DATOS POR CICLOS

INTEGRACIÓN SOCIAL

*PORCENTAJE DATOS RECOGIDOS: 100% (1 DE 1 CENTRO)

TOTALES ESPECIALIDAD		
TOTAL GRUPOS OFERTADOS	TOTAL ADMITIDOS	TOTAL EXCLUIDOS
6	199	19



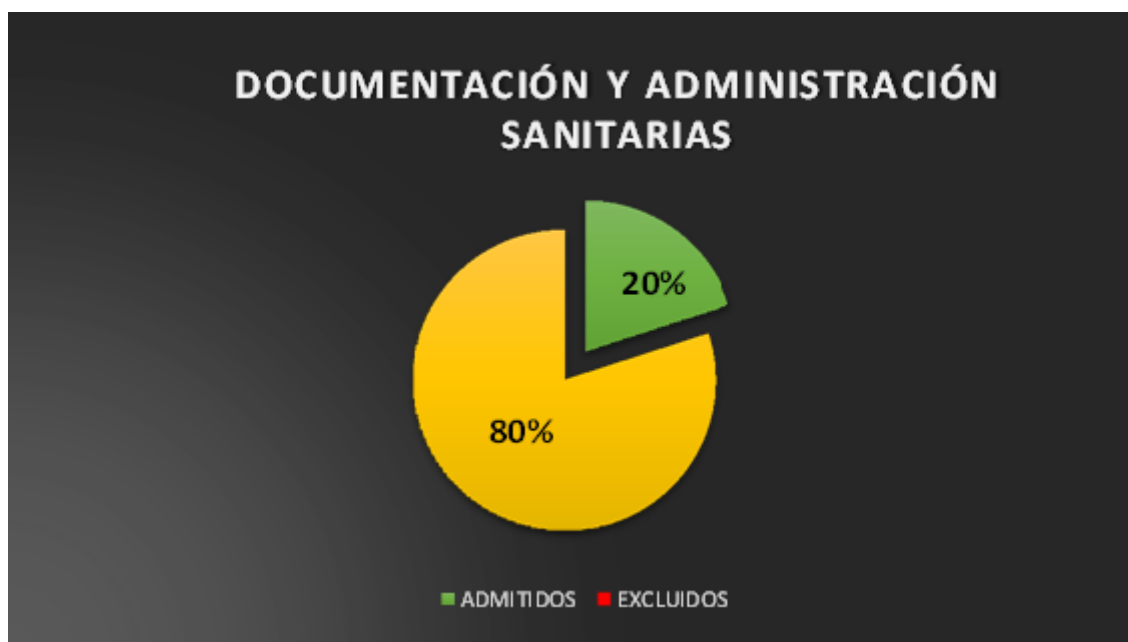


DATOS POR CICLOS

DOCUMENTACIÓN Y ADMINISTRACIÓN SANITARIAS

*PORCENTAJE DATOS RECOGIDOS: 100% (1 DE 1 CENTRO)

TOTALES ESPECIALIDAD			
TOTAL GRUPOS OFERTADOS	TOTAL ADMITIDOS	TOTAL EXCLUIDOS	TOTAL ESPERA
2	60		240



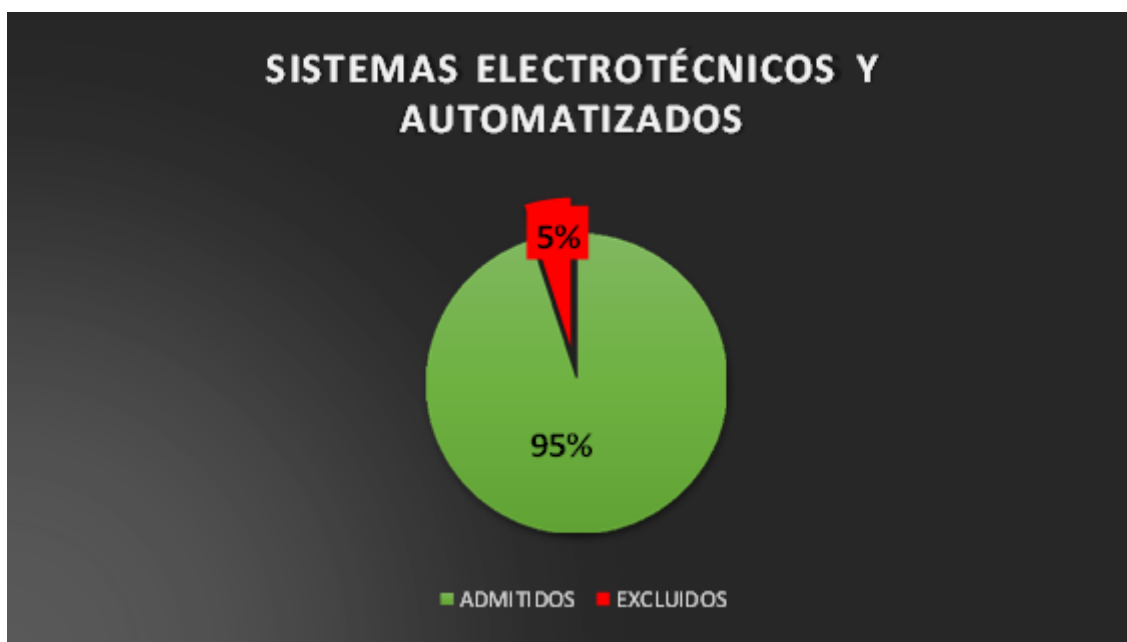


DATOS POR CICLOS

SISTEMAS ELECTROTÉCNICOS Y AUTOMATIZADOS

*PORCENTAJE DATOS RECOGIDOS: 100% (1 DE 1 CENTRO)

TOTALES ESPECIALIDAD		
TOTAL GRUPOS OFERTADOS	TOTAL ADMITIDOS	TOTAL EXCLUIDOS
2	58	3



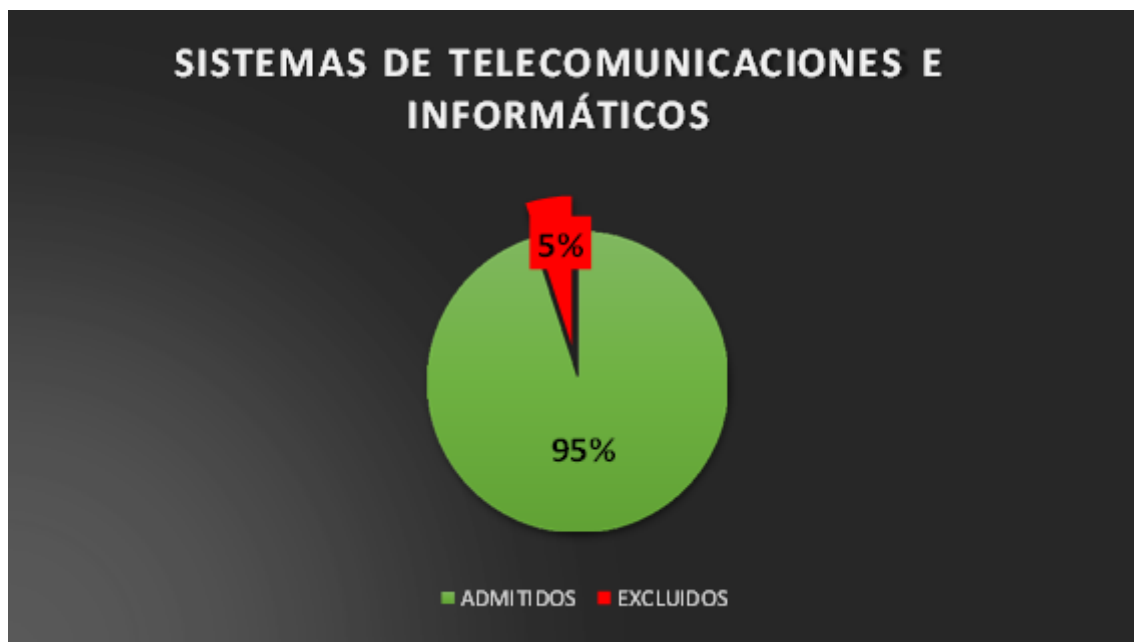


DATOS POR CICLOS

SISTEMAS DE TELECOMUNICACIONES E INFORMÁTICOS

*PORCENTAJE DATOS RECOGIDOS: 100% (1 DE 1 CENTRO)

TOTALES ESPECIALIDAD		
TOTAL GRUPOS OFERTADOS	TOTAL ADMITIDOS	TOTAL EXCLUIDOS
2	61	3



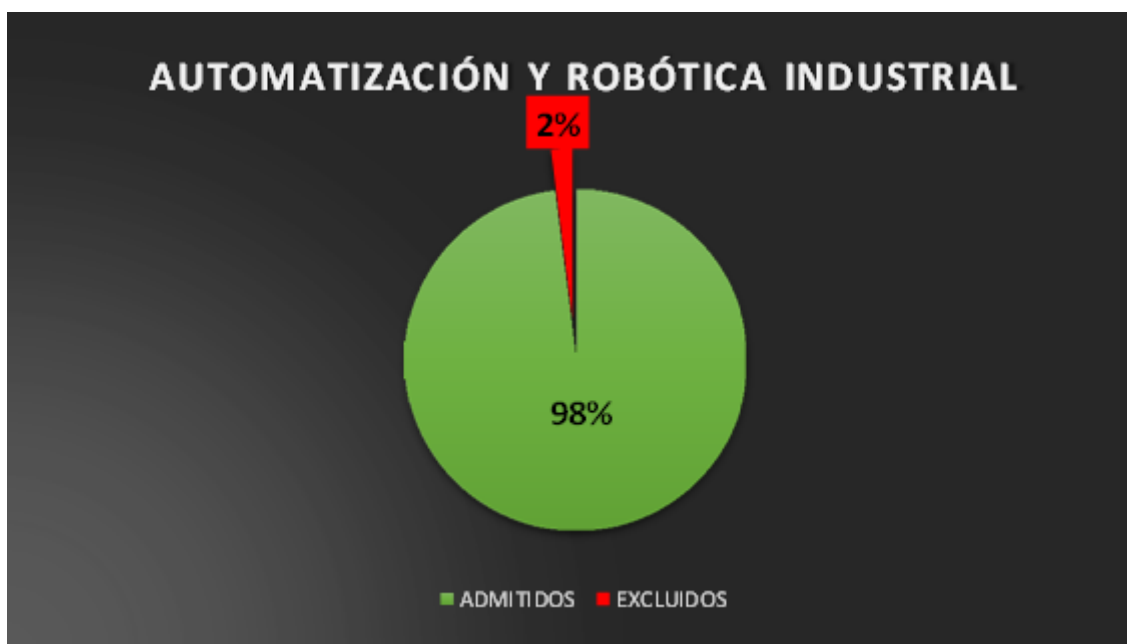


DATOS POR CICLOS

AUTOMATIZACIÓN Y ROBÓTICA INDUSTRIAL

*PORCENTAJE DATOS RECOGIDOS: 100% (1 DE 1 CENTRO)

TOTALES ESPECIALIDAD		
TOTAL GRUPOS OFERTADOS	TOTAL ADMITIDOS	TOTAL EXCLUIDOS
3	98	2





DATOS POR CICLOS

PREVENCIÓN DE RIESGOS PROFESIONALES

*PORCENTAJE DATOS RECOGIDOS: 100% (1 DE 1 CENTRO)

TOTALES ESPECIALIDAD			
TOTAL GRUPOS OFERTADOS	TOTAL ADMITIDOS	TOTAL EXCLUIDOS	TOTAL ESPERA
2	40		102





DATOS POR CICLOS

AUDIOLOGÍA PROTÉSICA

*PORCENTAJE DATOS RECOGIDOS: 100% (1 DE 1 CENTRO)

TOTALES ESPECIALIDAD			
TOTAL GRUPOS OFERTADOS	TOTAL ADMITIDOS	TOTAL EXCLUIDOS	TOTAL ESPERA
2	61		22



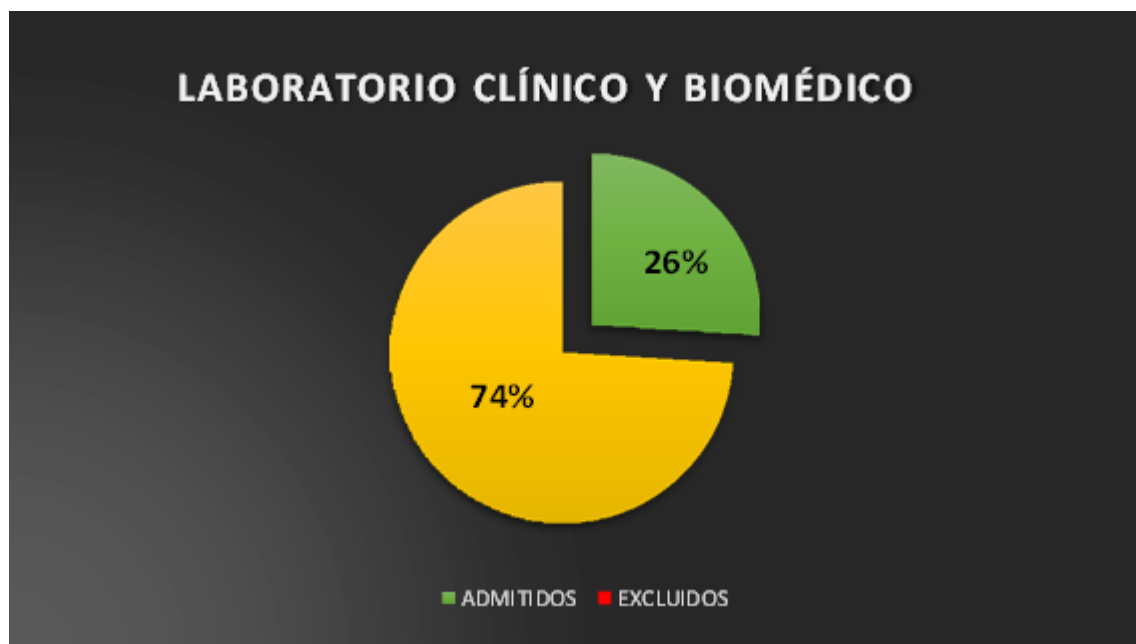


DATOS POR CICLOS

LABORATORIO CLÍNICO Y BIOMÉDICO

*PORCENTAJE DATOS RECOGIDOS: 100% (1 DE 1 CENTRO)

TOTALES ESPECIALIDAD			
TOTAL GRUPOS OFERTADOS	TOTAL ADMITIDOS	TOTAL EXCLUIDOS	TOTAL ESPERA
4	125		352





<http://www.feccoo-madrid.org>



CCOOeducacionmadrid



@CCOOEducaMa



https://t.me/educacion_ccoomadrid

SEDE LOPE DE VEGA

Calle Lope de Vega, 38, 4 Planta
28014 Madrid

Teléfono: 91 536 87 91



Fax: 91 536 51 05

Correo electrónico



frem@usmr.ccoo.es

SEDE DE MARQUÉS DE LEGANÉS

Calle Marqués de Leganés, 5. Local.28014 Madrid

Teléfono de centralita: 91 506 22 61

SEDE DE LA ASESORÍA JURÍDICA

Calle Marqués de Leganés, 5, Local.28014 Madrid

Teléfono: 91 506 22 61