

ANÁLISIS ESCOLARIZACIÓN

FP BÁSICA

curso **2023/2024**

CCOO ****
enseñanza



ANÁLISIS ESCOLARIZACIÓN FORMACIÓN PROFESIONAL BÁSICA

Centros sin datos publicados.	3
Centros que publican admitidos, pero no excluidos (por ciclos):	4
DATOS POR FAMILIAS PROFESIONALES	6
ACTIVIDADES FÍSICAS Y DEPORTIVAS	6
1- ACCESO Y CONSERVACIÓN EN INSTALACIONES DEPORTIVAS	6
ADMINISTRACIÓN Y GESTIÓN	7
1- SERVICIOS ADMINISTRATIVOS.	7
AGRARIA.	9
1- AGROJARDINERÍA Y COMPOSICIONES FLORALES.	9
ARTES GRÁFICAS	10
1- ARTES GRÁFICAS	10
COMERCIO Y MÁRKETING	11
1- SERVICIOS COMERCIALES.	11
ELECTRICIDAD Y ELECTRÓNICA	12
1- ELECTRICIDAD Y ELECTRÓNICA	12
2- INSTALACIONES ELECTROTÉCNICAS Y MECÁNICA	13
FABRICACIÓN MECÁNICA	14
1- FABRICACIÓN Y MONTAJE	14
HOSTELERÍA Y TURISMO.	15
1- COCINA Y RESTAURACIÓN	15
2- ALOJAMIENTO Y LAVANDERÍA.	16
IMAGEN PERSONAL.	17
1- PELUQUERÍA Y ESTÉTICA	17
INDUSTRIAS ALIMENTARIAS	18
1- ACTIVIDADES DE PANADERÍA Y PASTELERÍA	18
INFORMÁTICA Y COMUNICACIONES	19
1- INFORMÁTICA Y COMUNICACIONES	19
2- INFORMÁTICA DE OFICINA	20
INSTALACIONES Y MANTENIMIENTO.	21
1- MANTENIMIENTO DE VIVIENDAS	21
MADERA. MUEBLE Y CORCHO	22
1- CARPINTERÍA Y MUEBLE.	22
TRANSPORTE Y MANTENIMIENTO DE VEHÍCULOS	23
1- MANTENIMIENTO DE VEHÍCULOS.	23



ANÁLISIS ESCOLARIZACIÓN FORMACIÓN PROFESIONAL BÁSICA

ESCOLARIZACIÓN FORMACIÓN PROFESIONAL BÁSICA

*PORCENTAJE DATOS RECOGIDOS: 80% (158 DE 197 CENTROS)

CENTROS SIN DATOS PUBLICADOS:

ES FRANCISCO DE QUEVEDO	CAPITAL
IES MATEO ALEMAN	ALCALÁ DE HENARES
IES AGORA	ALCOBENDAS
IES LA ARBOLEDA	ALCORCÓN
IES LUIS BUÑUEL	ALCORCÓN
IES GUSTAVO ADOLFO BECQUER	ALGETE
IES CALDERON DE LA BARCA	CAPITAL
IES DAMASO ALONSO	CAPITAL
IES ENRIQUE TIERNO GALVAN	CAPITAL
IES ESCUELA SUPERIOR DE HOSTELERIA Y TURISMO	CAPITAL
IES FRANCISCO TOMAS Y VALIENTE	CAPITAL
IES LAS MUSAS	CAPITAL
IES PALOMERAS-VALLECAS	CAPITAL
IES PARQUE ALUCHE	CAPITAL
IES PUERTA BONITA	CAPITAL
IES RENACIMIENTO	CAPITAL
IES ROSA CHACEL	CAPITAL
IES SAN BLAS	CAPITAL
IES VALLECAS-MAGERIT	CAPITAL
IES VIRGEN DE LA PALOMA	CAPITAL
IES VISTA ALEGRE	CAPITAL
IES JUAN CARLOS I	CIEMPOZUELOS
IES LAZARO CARDENAS	COLLADO VILLALBA
IES MARIA GUERRERO	COLLADO VILLALBA
IES ANGEL CORELLA	COLMENAR VIEJO
IES EL ESCORIAL	EL ESCORIAL
IES CORTES DE CADIZ	EL MOLAR
IES DE GUADARRAMA	GUADARRAMA
IES DE LA CABRERA	LA CABRERA
IES LAS ROZAS I	LAS ROZAS DE MADRID
CIFP ESCUELA DE HOSTELERIA Y TURISMO SIMONE ORTEGA	MÓSTOLES
IES ADOLFO SUAREZ	PARACUELLOS DEL JARAMA
IES PABLO PICASSO	PINTO
IES JUAN DE HERRERA	SAN LORENZO DE EL ESCORIAL
IES ANSELMO LORENZO	SAN MARTIN DE LA VEGA
IES PEDRO DE TOLOSA	SAN MARTÍN DE VALDEIGLESIAS
IES SIERRA DE GUADARRAMA	SOTO DEL REAL
IES SENDA GALIANA	TORRES DE LA ALAMEDA
IES JOSE LUIS SAMPEDRO	TRES CANTOS



ANÁLISIS ESCOLARIZACIÓN FORMACIÓN PROFESIONAL BÁSICA

CENTROS QUE PUBLICAN ADMITIDOS, PERO NO EXCLUIDOS (POR CICLOS):

ACCESO Y CONSERVACIÓN EN INSTALACIONES DEPORTIVAS	13% (2 DE 15 CENTROS)
IES CIUDAD ESCOLAR	CAPITAL
IES SAN AGUSTIN DE GUADALIX	SAN AGUSTÍN DE GUADALIX
SERVICIOS ADMINISTRATIVOS	3% (1 DE 34 CENTROS)
IES SAN AGUSTIN DE GUADALIX	SAN AGUSTÍN DE GUADALIX
AGROJARDINERÍA Y COMPOSICIONES FLORALES	17% (1 DE 6 CENTROS)
IES FRANCISCO GINER DE LOS RIOS	ALCOBENDAS
SERVICIOS COMERCIALES	7% (1 DE 14 CENTROS)
IES FRANCISCO DE QUEVEDO	CAPITAL
ELECTRICIDAD Y ELECTRÓNICA	4% (1 DE 23 CENTROS)
IES MIGUEL CATALAN	COSLADA
INSTALACIONES ELECTROTÉCNICAS Y MECÁNICA	50% (1 DE 2 CENTROS)
IES MIGUEL CATALAN	COSLADA
FABRICACIÓN Y MONTAJE	17% (1 DE 6 CENTROS)
IES VIRGEN DE LA PALOMA	CAPITAL
COCINA Y RESTAURACIÓN	14% (1 DE 7 CENTROS)
IES ALPAJES	ARANJUEZ
ALOJAMIENTO Y LAVANDERÍA	100% (1 DE 1 CENTRO)
CIFP ESCUELA DE HOSTELERIA Y TURISMO SIMONE ORTEGA	MÓSTOLES
PELUQUERÍA Y ESTÉTICA	12% (2 DE 17 CENTROS)
IES LA ARBOLEDA	ALCORCÓN
IES ARCIPRESTE DE HITA	CAPITAL
ACTIVIDADES DE PANADERÍA Y PASTELERÍA	50% (1 DE 2 CENTROS)
IES ALPAJES	ARANJUEZ
INFORMÁTICA Y COMUNICACIONES	9% (2 DE 23 CENTROS)
IES JULIO VERNE	LEGANÉS
IES BENJAMIN RUA	MÓSTOLES
INFORMÁTICA DE OFICINA	27% (4 DE 15 CENTROS)
IES JOSEFINA ALDECOA	ALCORCÓN
IES ARQUITECTO VENTURA RODRIGUEZ	BOADILLA DEL MONTE
IES JULIO CARO BAROJA	FUENLABRADA
IES LAS ENCINAS	VILLANUEVA DE LA CAÑADA



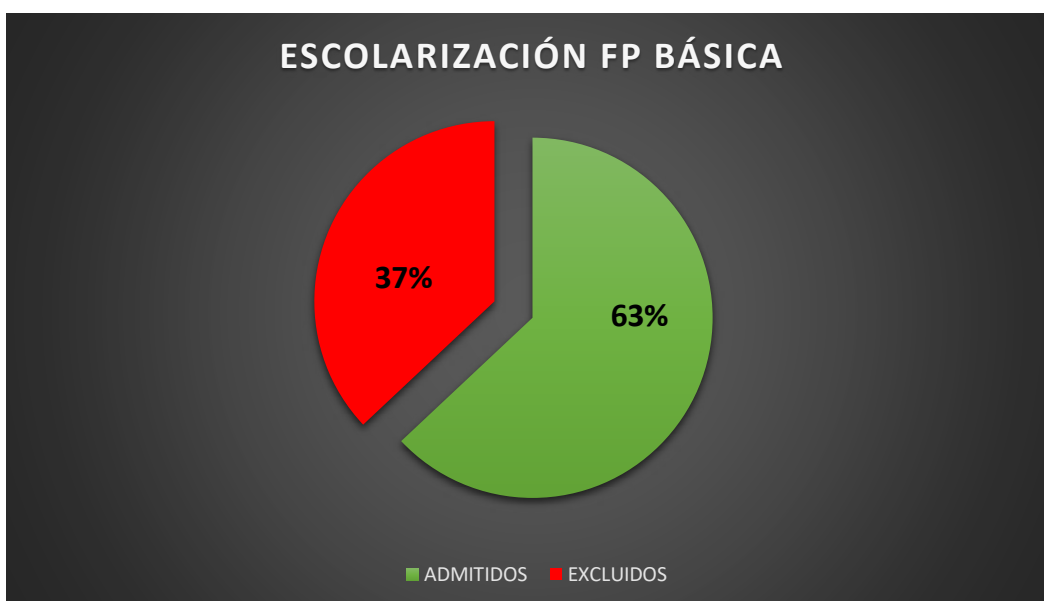
ANÁLISIS ESCOLARIZACIÓN FORMACIÓN PROFESIONAL BÁSICA

CENTROS QUE PUBLICAN EXCLUIDOS, PERO NO ADMITIDOS (POR CICLOS):

SERVICIOS COMERCIALES	7% (1 DE 15 CENTROS)
IES PIO BAROJA	CAPITAL

TOTALES FP BÁSICA		
TOTAL GRUPOS OFERTADOS	TOTAL ADMITIDOS	TOTAL EXCLUIDOS
273	3037	1754

- Se ofertan 15 grupos más que en 2022. (5%)
- Hay 358 alumnos/as más que en 2022. (12%)
- Hay 748 excluidos más que en 2022. (43%)



Hay un 10% más de alumnado excluido que el curso anterior.



DATOS POR FAMILIAS PROFESIONALES

ACTIVIDADES FÍSICAS Y DEPORTIVAS

1. ACCESO Y CONSERVACIÓN EN INSTALACIONES DEPORTIVAS

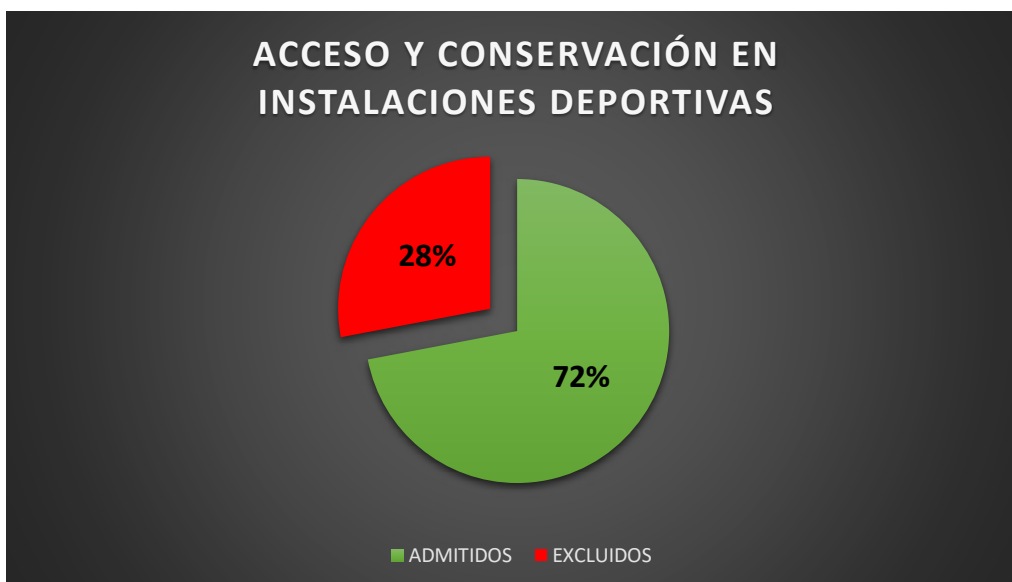
*PORCENTAJE DATOS RECOGIDOS: 80% (12 DE 15 CENTROS) Un 30% más que en 2022.

CENTROS SIN DATOS PUBLICADOS:

ES FRANCISCO DE QUEVEDO	CAPITAL
IES ROSA CHACEL	CAPITAL
IES ADOLFO SUAREZ	PARACUELLOS DEL JARAMA

TOTALES ESPECIALIDAD		
TOTAL GRUPOS OFERTADOS	TOTAL ADMITIDOS	TOTAL EXCLUIDOS
15	195	75

- Se ofertan 7 grupos más que en 2022. (47%)
- Hay 146 alumnos/as más que en 2022. (66%)
- Hay 71 excluidos menos que en 2022. (95%)



Hay un 20% más de alumnado excluido que el curso anterior.



ADMINISTRACIÓN Y GESTIÓN

1. SERVICIOS ADMINISTRATIVOS

*PORCENTAJE DATOS RECOGIDOS: 62% (21 DE 34 CENTROS)Un 13% menos que en 2022.

CENTROS SIN DATOS PUBLICADOS:

IES JUAN CARLOS I	CIEMPOZUELOS
IES ANGEL CORELLA	COLMENAR VIEJO
IES DE GUADARRAMA	GUADARRAMA
IES CALDERON DE LA BARCA	CAPITAL
IES DAMASO ALONSO	CAPITAL
IES FRANCISCO TOMAS Y VALIENTE	CAPITAL
IES LAS MUSAS	CAPITAL
IES PARQUE ALUCHE	CAPITAL
IES RENACIMIENTO	CAPITAL
IES VALLECAS-MAGERIT	CAPITAL
IES PABLO PICASSO	PINTO
IES LAS ROZAS I	LAS ROZAS DE MADRID
IES ANSELMO LORENZO	SAN MARTIN DE LA VEGA

TOTALES ESPECIALIDAD		
TOTAL GRUPOS OFERTADOS	TOTAL ADMITIDOS	TOTAL EXCLUIDOS
34	305	123

- Se ofertan 3 grupos más que en 2022. (9%)
- Hay 25 alumnos/as menos que en 2022. (8%)
- Hay 75 excluidos más que en 2022. (61%)



ANÁLISIS ESCOLARIZACIÓN FORMACIÓN PROFESIONAL BÁSICA



Hay un 16% más de alumnado excluido que el curso anterior.



AGRARIA

1. AGROJARDINERÍA Y COMPOSICIONES FLORALES

*PORCENTAJE DATOS RECOGIDOS: 67% (4 DE 6 CENTROS) Un 67% más que en 2022.

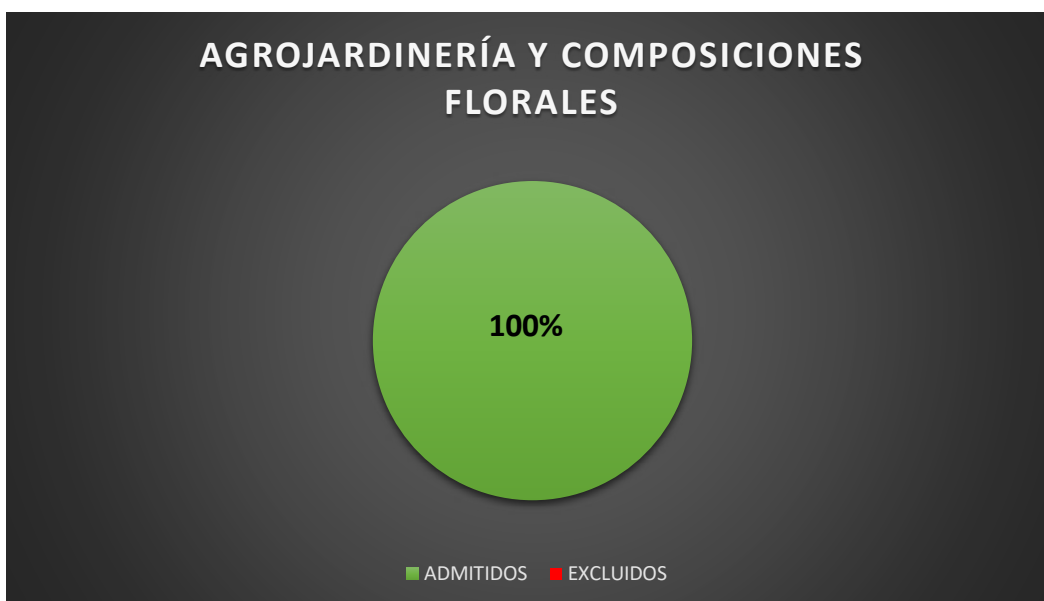
CENTROS SIN DATOS PUBLICADOS:

IES DE LA CABRERA	LA CABRERA
IES EL ESCORIAL	EL ESCORIAL

TOTALES ESPECIALIDAD		
TOTAL GRUPOS OFERTADOS	TOTAL ADMITIDOS	TOTAL EXCLUIDOS
6	44	0

- Se oferta 1 grupo más que en 2022. (17%)

-





ARTES GRÁFICAS

1. ARTES GRÁFICAS

*PORCENTAJE DATOS RECOGIDOS: 71% (5 DE 7 CENTROS) Un 29% más que en 2022.

CENTROS SIN DATOS PUBLICADOS:

IES GUSTAVO ADOLFO BECQUER	ALGETE
IES PUERTA BONITA	CAPITAL

TOTALES ESPECIALIDAD		
TOTAL GRUPOS OFERTADOS	TOTAL ADMITIDOS	TOTAL EXCLUIDOS
9	116	33

- Se oferta 1 grupo más que en 2022. (11%)
- Hay 58 alumnos/as más que en 2022. (50%)
- Hay 25 excluidos más que en 2022. (76%)



Hay un 10% más de alumnado excluido que el curso anterior.



COMERCIO Y MARKETING

1. SERVICIOS COMERCIALES

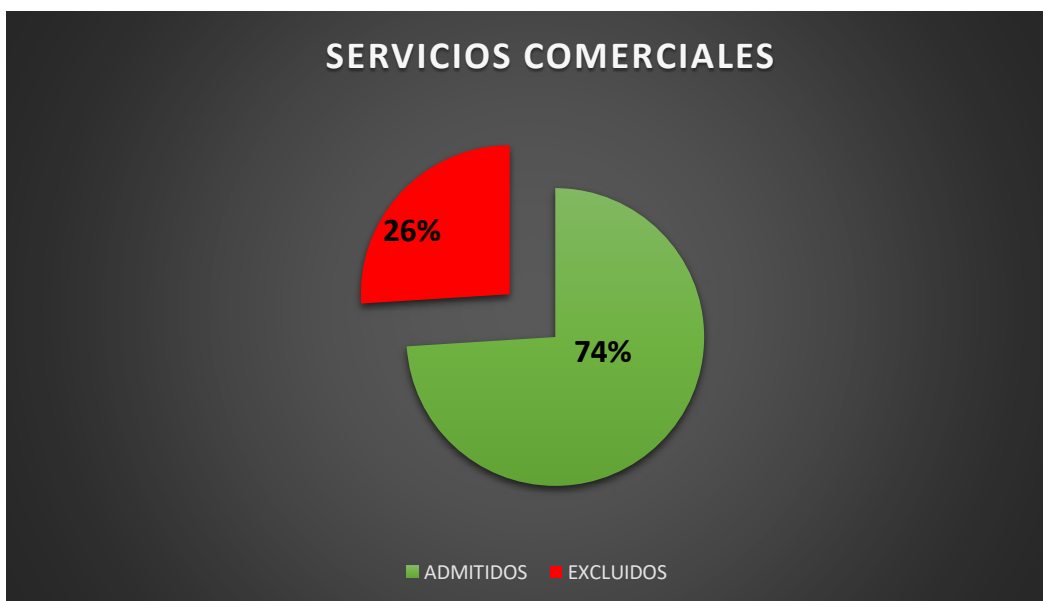
*PORCENTAJE DATOS RECOGIDOS: 79% (11 DE 14 CENTROS) Un 6% más que en 2022.

CENTROS SIN DATOS PUBLICADOS:

IES LUIS BUÑUEL	ALCORCÓN
IES MARIA GUERRERO	COLLADO VILLALBA
IES PALOMERAS-VALLECAS	CAPITAL

TOTALES ESPECIALIDAD		
TOTAL GRUPOS OFERTADOS	TOTAL ADMITIDOS	TOTAL EXCLUIDOS
17	220	77

- Se oferta 1 grupo menos que en 2022. (6%)
- Hay 4 alumnos/as más que en 2022. (2%)
- Hay 50 excluidos más que en 2022. (65%)



Hay un 15% más de alumnado excluido que el curso anterior.



ELECTRICIDAD Y ELECTRÓNICA

1. ELECTRICIDAD Y ELECTRÓNICA

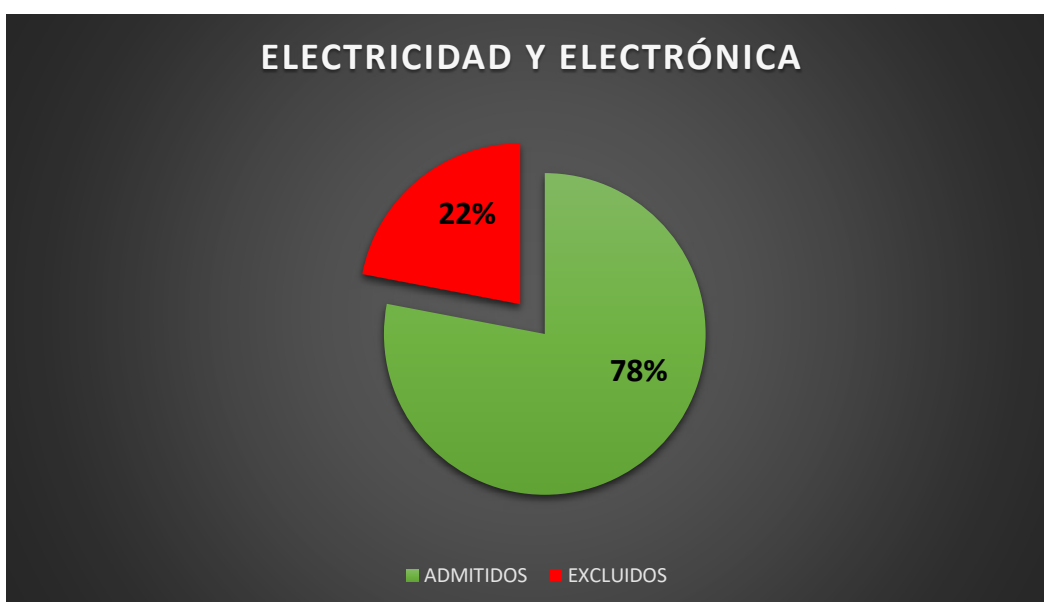
*PORCENTAJE DATOS RECOGIDOS: 62% (13 DE 21 CENTROS) Un 2% más que en 2022.

CENTROS SIN DATOS PUBLICADOS:

IES ANGEL CORELLA	COLMENAR VIEJO
IES FRANCISCO TOMAS Y VALIENTE	CAPITAL
IES PALOMERAS-VALLECAS	CAPITAL
IES RENACIMIENTO	CAPITAL
IES VISTA ALEGRE	CAPITAL
IES JUAN DE HERRERA	SAN LORENZO DE EL ESCORIAL
IES PEDRO DE TOLOSA	SAN MARTÍN DE VALDEIGLESIAS

TOTALES ESPECIALIDAD		
TOTAL GRUPOS OFERTADOS	TOTAL ADMITIDOS	TOTAL EXCLUIDOS
26	322	90

- Se oferta el mismo número de grupos que en 2022.
- Hay 116 alumnos/as más que en 2022. (36%)
- Hay 65 excluidos más que en 2022. (72%)



Hay un 11% más de alumnado excluido que el curso anterior.



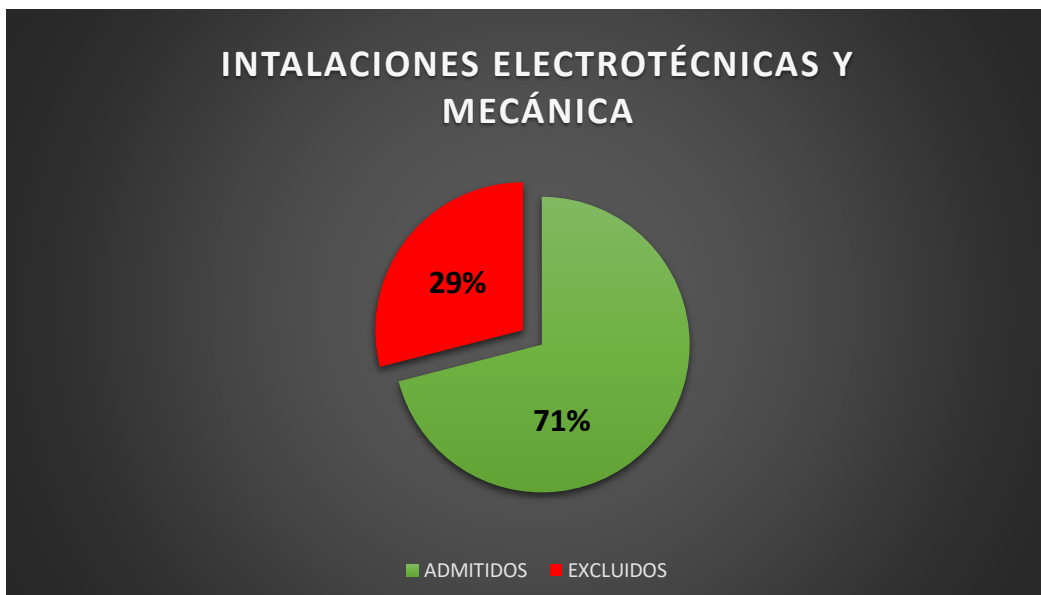
ANÁLISIS ESCOLARIZACIÓN FORMACIÓN PROFESIONAL BÁSICA

2. INSTALACIONES ELECTROTÉCNICAS Y MECÁNICA

*PORCENTAJE DATOS RECOGIDOS: 100% (2 DE 2 CENTROS) Igual que en 2022.

TOTALES ESPECIALIDAD		
TOTAL GRUPOS OFERTADOS	TOTAL ADMITIDOS	TOTAL EXCLUIDOS
3	42	17

- Se oferta 1 grupo menos que en 2022. (33%)
- Hay 19 alumnos/as más que en 2022. (45%)
- Hay 1 excluido más que en 2022. (6%)



Hay un 12% menos de alumnado excluido que el curso anterior.



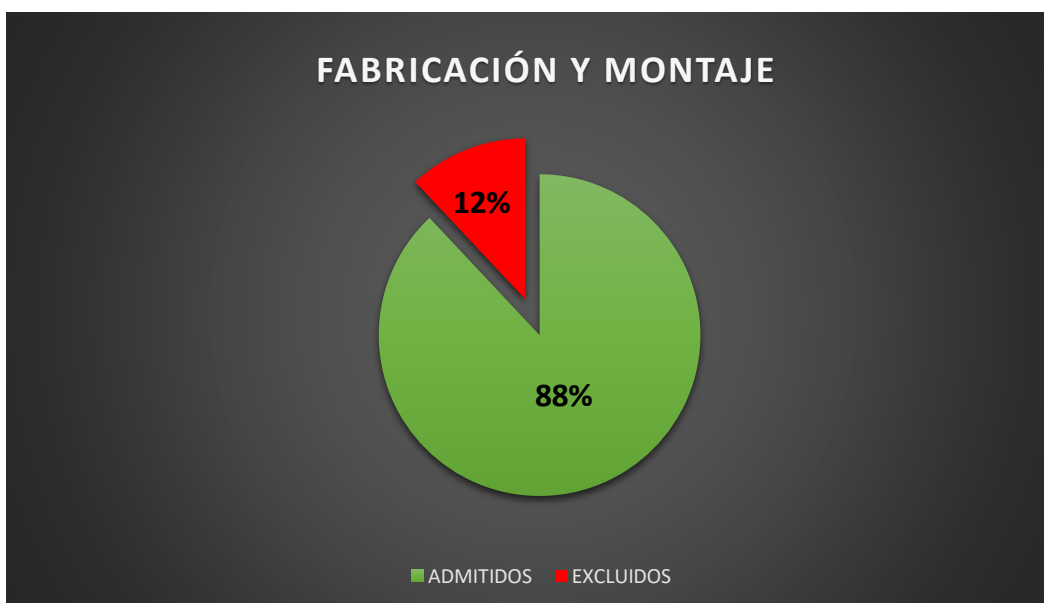
FABRICACIÓN MECÁNICA

1. FABRICACIÓN Y MONTAJE

*PORCENTAJE DATOS RECOGIDOS: 100% (6 DE 6 CENTROS) Igual que en 2022.

TOTALES ESPECIALIDAD		
TOTAL GRUPOS OFERTADOS	TOTAL ADMITIDOS	TOTAL EXCLUIDOS
7	134	19

- Se oferta 1 grupo menos que en 2022. (12%)
- Hay 60 alumnos/as más que en 2022. (45%)
- Hay 8 excluidos más que en 2022. (42%)



Hay un 1% menos de alumnado excluido que el curso anterior.



HOSTELERÍA Y TURISMO

1. COCINA Y RESTAURACIÓN

*PORCENTAJE DATOS RECOGIDOS: 43% (3 DE 7 CENTROS) Un 28% menos que en 2022.

CENTROS SIN DATOS PUBLICADOS:

IES ESCUELA SUPERIOR DE HOSTELERIA Y TURISMO	CAPITAL
IES CORTES DE CADIZ	EL MOLAR
CIFP ESCUELA DE HOSTELERIA Y TURISMO SIMONE ORTEGA	MÓSTOLES
IES PEDRO DE TOLOSA	SAN MARTÍN DE VALDEIGLESIAS

TOTALES ESPECIALIDAD		
TOTAL GRUPOS OFERTADOS	TOTAL ADMITIDOS	TOTAL EXCLUIDOS
13	104	35

- Se oferta el mismo número de grupos que en 2022.
- Hay 53 alumnos/as menos que en 2022. (34%)
- Hay 19 excluidos más que en 2022. (54%)



Hay un 14% más de alumnado excluido que el curso anterior.



ANÁLISIS ESCOLARIZACIÓN FORMACIÓN PROFESIONAL BÁSICA

2. ALOJAMIENTO Y LAVANDERÍA

*PORCENTAJE DATOS RECOGIDOS: 0% (0 DE 1 CENTRO) Un 100% menos que en 2022.

CENTROS SIN DATOS PUBLICADOS:

CIFP ESCUELA DE HOSTELERÍA Y TURISMO SIMONE ORTEGA	MÓSTOLES
--	----------

TOTALES ESPECIALIDAD		
TOTAL GRUPOS OFERTADOS	TOTAL ADMITIDOS	TOTAL EXCLUIDOS
1		

- Se oferta el mismo número de grupos que en 2022.



IMAGEN PERSONAL

1. PELUQUERÍA Y ESTÉTICA

*PORCENTAJE DATOS RECOGIDOS: 82% (14 DE 17 CENTROS) Un 12% menos que en 2022.

CENTROS SIN DATOS PUBLICADOS:

IES MATEO ALEMAN	ALCALÁ DE HENARES
IES AGORA	ALCOBENDAS
IES VALLECAS-MAGERIT	CAPITAL

TOTALES ESPECIALIDAD		
TOTAL GRUPOS OFERTADOS	TOTAL ADMITIDOS	TOTAL EXCLUIDOS
38	620	710

- Se oferta 1 grupo más que en 2022. (3%)
- Hay 149 alumnos/as más que en 2022. (24%)
- Hay 290 excluidos más que en 2022. (41%)



Hay un 6% más de alumnado excluido que el curso anterior.



INDUSTRIAS ALIMENTARIAS

1. ACTIVIDADES DE PANADERÍA Y PASTELERÍA

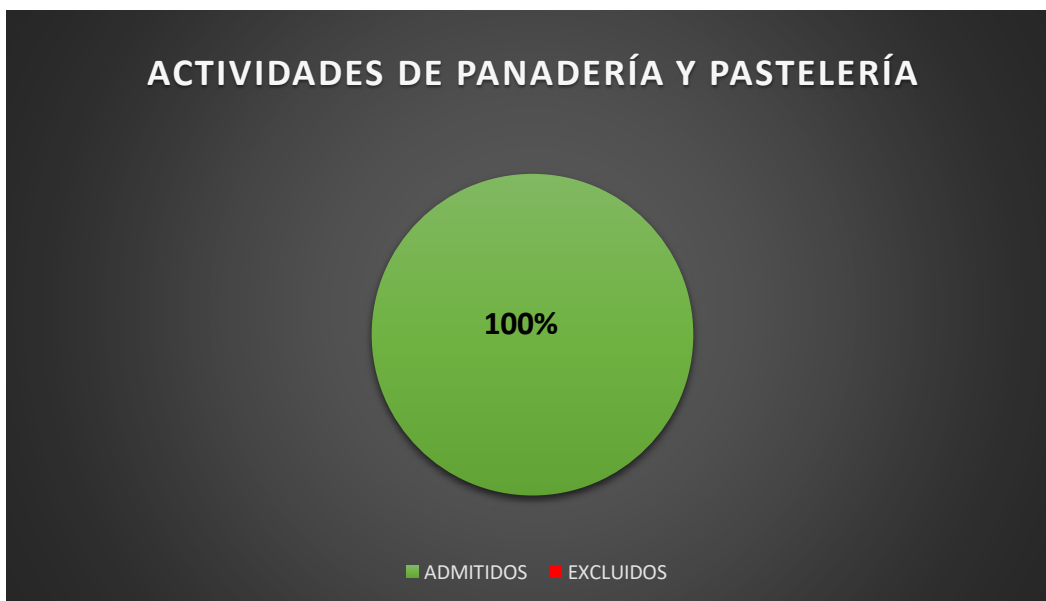
*PORCENTAJE DATOS RECOGIDOS: 50% (1 DE 2 CENTROS) Igual que en 2022

CENTROS SIN DATOS PUBLICADOS:

IES ESCUELA SUPERIOR DE HOSTELERIA Y TURISMO	CAPITAL
--	---------

TOTALES ESPECIALIDAD		
TOTAL GRUPOS OFERTADOS	TOTAL ADMITIDOS	TOTAL EXCLUIDOS
2	16	0

- Se oferta el mismo número de grupos que en 2022.
- Hay 1 alumno/a menos que en 2022. (6%)
- Hay el mismo número de excluidos que en 2022.



Igual que en 2022.



INFORMÁTICA Y COMUNICACIONES

1. INFORMÁTICA Y COMUNICACIONES

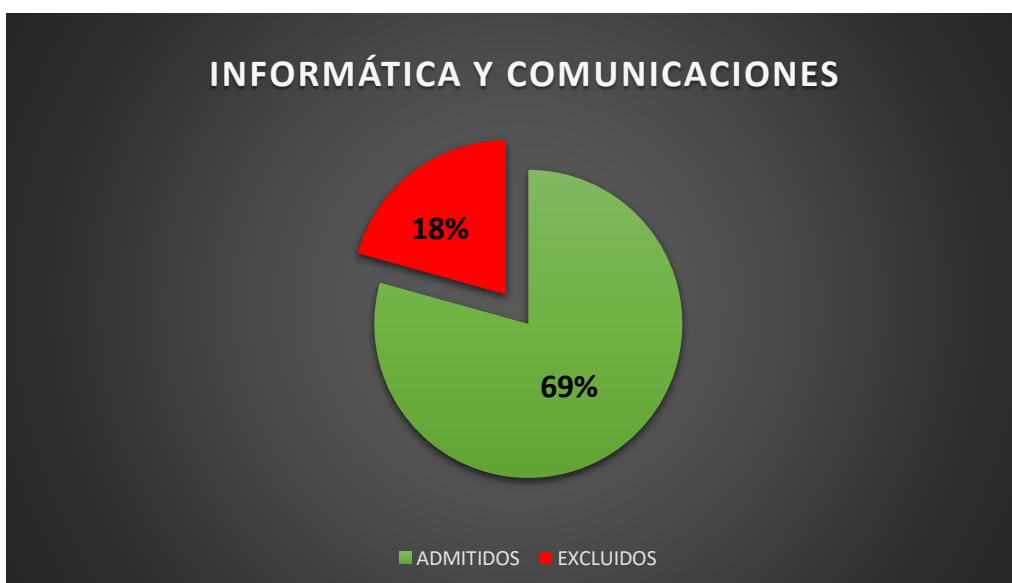
*PORCENTAJE DATOS RECOGIDOS: 71% (17 DE 24 CENTROS) Un 3% menos que en 2022.

CENTROS SIN DATOS PUBLICADOS:

IES LA ARBOLEDA	ALCORCÓN
IES ENRIQUE TIERNO GALVAN	CAPITAL
IES PALOMERAS-VALLECAS	CAPITAL
IES SAN BLAS	CAPITAL
IES SIERRA DE GUADARRAMA	SOTO DEL REAL
IES SENDA GALIANA	TORRES DE LA ALAMEDA
IES JOSE LUIS SAMPEDRO	TRES CANTOS

TOTALES ESPECIALIDAD		
TOTAL GRUPOS OFERTADOS	TOTAL ADMITIDOS	TOTAL EXCLUIDOS
38	429	192

- Se oferta el mismo número de grupos que en 2022.
- Hay 38 alumnos/as más que en 2022. (9%)
- Hay 105 excluidos más que en 2022. (55%)



Hay un 13% más de alumnado excluido que el curso anterior.



ANÁLISIS ESCOLARIZACIÓN FORMACIÓN PROFESIONAL BÁSICA

2. INFORMÁTICA DE OFICINA

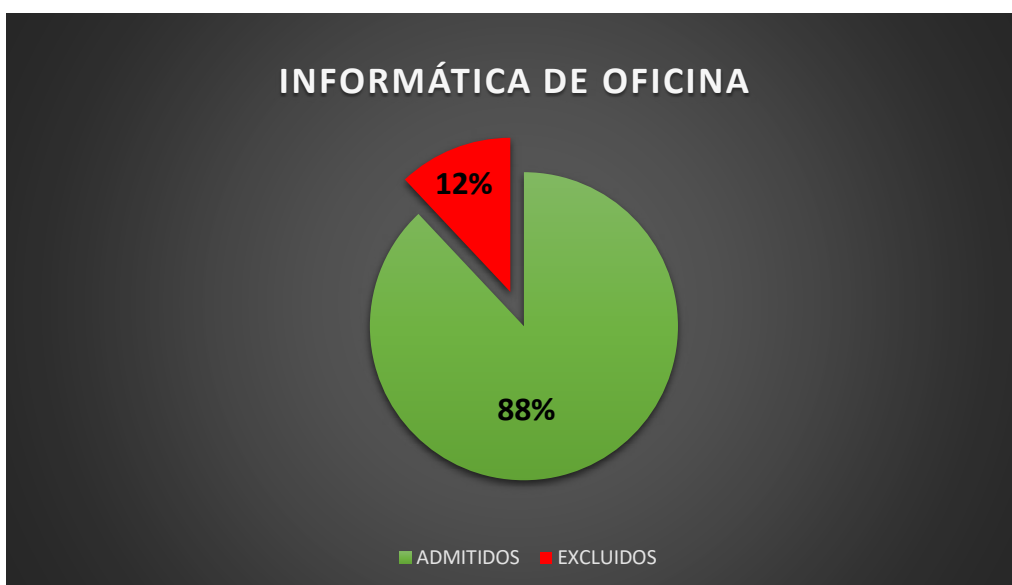
*PORCENTAJE DATOS RECOGIDOS: 87% (13 DE 15 CENTROS) Igual que en 2022.

CENTROS SIN DATOS PUBLICADOS:

IES ROSA CHACEL	CAPITAL
IES ANSELMO LORENZO	SAN MARTIN DE LA VEGA

TOTALES ESPECIALIDAD		
TOTAL GRUPOS OFERTADOS	TOTAL ADMITIDOS	TOTAL EXCLUIDOS
18	224	32

- Se oferta el mismo número de grupos que en 2022.
- Hay 14 alumnos/as más que en 2022. (6%)
- Hay 8 excluidos más que en 2022. (25%)



Hay un 2% más de alumnado excluido que el curso anterior.



INSTALACIONES Y MANTENIMIENTO

1. MANTENIMIENTO DE VIVIENDAS

*PORCENTAJE DATOS RECOGIDOS: 50% (1 DE 2 CENTROS) Un 50% más que en 2022.

CENTROS SIN DATOS PUBLICADOS:

IES SAN BLAS	CAPITAL
--------------	---------

TOTALES ESPECIALIDAD		
TOTAL GRUPOS OFERTADOS	TOTAL ADMITIDOS	TOTAL EXCLUIDOS
2	0	0

- Se oferta 1 grupo más que en 2022. (50%)



MADERA, MUEBLE Y CORCHO

1. CARPINTERÍA Y MUEBLE

*PORCENTAJE DATOS RECOGIDOS: 50% (2 DE 4 CENTROS) Un 50% más que en 2022.

CENTROS SIN DATOS PUBLICADOS:

IES RENACIMIENTO	CAPITAL
IES VIRGEN DE LA PALOMA	CAPITAL

TOTALES ESPECIALIDAD		
TOTAL GRUPOS OFERTADOS	TOTAL ADMITIDOS	TOTAL EXCLUIDOS
4	39	29

- Se oferta 1 grupo más que en 2022. (25%)
- Hay 3 alumnos/as más que en 2022. (8%)
- Hay 24 excluidos más que en 2022. (83%)



Hay un 31% más de alumnado excluido que el curso anterior.



TRANSPORTE Y MANTENIMIENTO DE VEHÍCULOS

1. MANTENIMIENTO DE VEHÍCULOS

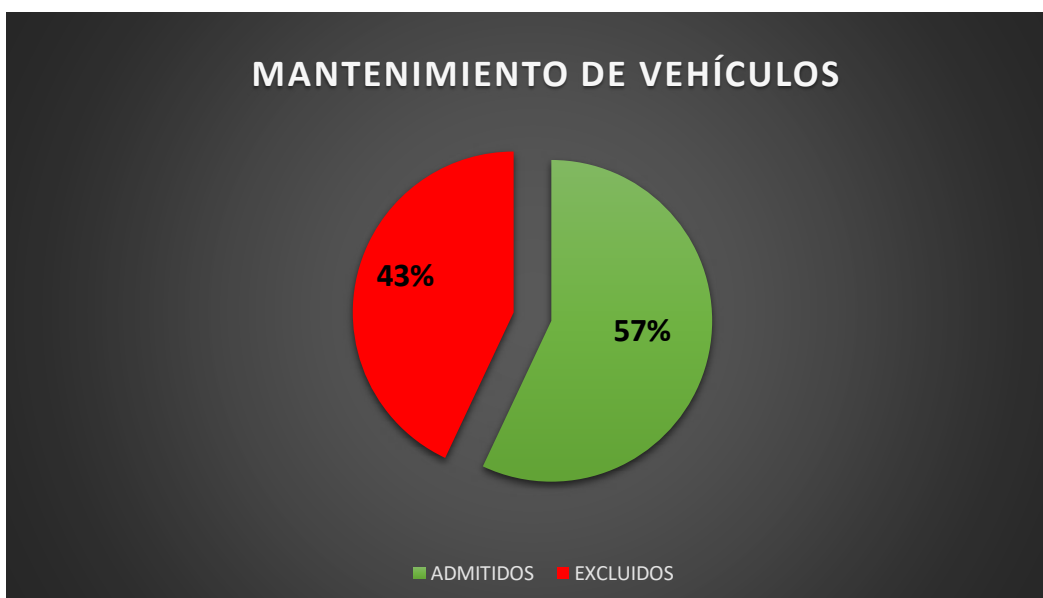
*PORCENTAJE DATOS RECOGIDOS: 70% (14 DE 20 CENTROS) Un 25% menos que en 2022.

CENTROS SIN DATOS PUBLICADOS:

IES MATEO ALEMAN	ALCALÁ DE HENARES
IES LAZARO CARDENAS	COLLADO VILLALBA
IES ENRIQUE TIERNO GALVAN	CAPITAL
IES PARQUE ALUCHE	CAPITAL
IES SAN BLAS	CAPITAL
IES VISTA ALEGRE	CAPITAL

TOTALES ESPECIALIDAD		
TOTAL GRUPOS OFERTADOS	TOTAL ADMITIDOS	TOTAL EXCLUIDOS
40	425	322

- Se oferta el mismo número de grupos que en 2022.
- Hay 16 alumnos/as menos que en 2022. (4%)
- Hay 7 excluidos más que en 2022. (2%)



Hay un 1% más de alumnado excluido que el curso anterior.