



# ANÁLISIS ESCOLARIZACIÓN

FP GRADO MEDIO

curso  
**2024/2025**

**CCOO** \*\*\*  
enseñanza



## ANÁLISIS ESCOLARIZACIÓN FORMACIÓN PROFESIONAL GRADO MEDIO

Centros sin datos publicados .....	4
Centros que publican admitidos, pero no excluidos (por ciclos).....	6
Centros que publican excluidos, pero no admitidos (por ciclos).....	6
<b>DATOS TOTALES FP GRADO MEDIO .....</b>	<b>7</b>
<b>DATOS POR FAMILIAS PROFESIONALES .....</b>	<b>8</b>
<b>ACTIVIDADES FÍSICAS Y DEPORTIVAS.....</b>	<b>8</b>
- ACTIVIDADES ECUESTRES .....	8
- GUÍA EN EL MEDIO NATURAL Y DE TIEMPO LIBRE .....	9
<b>ADMINISTRACIÓN Y GESTIÓN .....</b>	<b>10</b>
- GESTIÓN ADMINISTRATIVA.....	10
<b>AGRARIA .....</b>	<b>11</b>
- PRODUCCIÓN AGROPECUARIA .....	11
- JARDINERÍA Y FLORISTERÍA.....	12
- APROVECHAMIENTO Y CONSERVACIÓN DEL MEDIO NATURAL.....	13
<b>ARTES GRÁFICAS.....</b>	<b>14</b>
- PREIMPRESIÓN DIGITAL.....	14
- IMPRESIÓN GRÁFICA.....	15
- POSTIMPRESIÓN Y ACABADOS GRÁFICOS.....	16
<b>COMERCIO Y MARKETING .....</b>	<b>17</b>
- ACTIVIDADES COMERCIALES.....	17
- COMERCIALIZACIÓN DE PRODUCTOS ALIMENTARIOS.....	18
<b>EDIFICACIÓN Y OBRA CIVIL .....</b>	<b>19</b>
- OBRAS DE INTERIOR, DECORACIÓN Y REHABILITACIÓN .....	19
<b>ELECTRICIDAD Y ELECTRÓNICA .....</b>	<b>20</b>
- INSTALACIONES ELÉCTRICAS Y AUTOMÁTICAS.....	20
- INSTALACIONES DE TELECOMUNICACIONES.....	21
<b>ENERGÍA Y AGUA .....</b>	<b>22</b>
- REDES Y ESTACIONES DE TRATAMIENTO DE AGUAS .....	22
<b>FABRICACIÓN MECÁNICA .....</b>	<b>23</b>
- JOYERÍA.....	23
- MECANIZADO.....	24
- SOLDADURA Y CALDERERÍA .....	25
<b>HOSTELERÍA Y TURISMO .....</b>	<b>26</b>
- COCINA Y TURISMO .....	26
- SERVICIOS EN RESTAURACIÓN .....	27
<b>IMAGEN PERSONAL.....</b>	<b>28</b>
- ESTÉTICA Y BELLEZA.....	28
- PELUQUERÍA Y COSMÉTICA CAPILAR.....	29



## ANÁLISIS ESCOLARIZACIÓN FORMACIÓN PROFESIONAL GRADO MEDIO

<b>IMAGEN Y SONIDO .....</b>	<b>30</b>
- VIDEO DISC-JOCKEY Y SONIDO .....	30
<b>INDUSTRIAS ALIMENTARIAS.....</b>	<b>31</b>
- PANADERÍA, REPOSTERÍA Y CONFITERÍA .....	31
- ACEITES DE OLIVA Y VINOS.....	32
<b>INFORMÁTICA Y COMUNICACIONES .....</b>	<b>33</b>
- SISTEMAS MICROINFORMÁTICOS Y REDES .....	33
<b>INSTALACIONES Y MANTENIMIENTO .....</b>	<b>34</b>
- MANTENIMIENTO ELECTROMECAÁNICO.....	34
- INSTALACIONES DE PRODUCCIÓN DE CALOR E INSTALACIONES FRIGORÍFICAS Y DE CLIMATIZACIÓN .....	35
<b>MADERA, MUEBLE Y CORCHO .....</b>	<b>36</b>
- INSTALACIÓN Y AMUEBLAMIENTO .....	36
- CARPINTERÍA Y MUEBLE INSTALACIÓN Y AMUEBLAMIENTO.....	38
<b>QUÍMICA.....</b>	<b>38</b>
- PLANTA QUÍMICA .....	38
- OPERACIONES DE LABORATORIO.....	39
<b>SANIDAD .....</b>	<b>40</b>
- CUIDADOS AUXILIARES DE ENFERMERÍA .....	40
- FARMACIA Y PARAFARMACIA .....	41
- EMERGENCIAS SANITARIAS.....	42
<b>SERVICIOS SOCIOCULTURALES Y A LA COMUNIDAD .....</b>	<b>43</b>
- ATENCIÓN A PERSONAS EN SITUACIÓN DE DEPENDENCIA.....	43
<b>TEXTIL, CONFECCIÓN Y PIEL .....</b>	<b>44</b>
- CONFECCIÓN Y MODA.....	44
<b>TRANSPORTE Y MANTENIMIENTO DE VEHÍCULOS .....</b>	<b>45</b>
- CARROCERÍA.....	45
- ELECTROMECAÁNICA DE VEHÍCULOS AUTOMÓVILES .....	46
- ELECTROMECAÁNICA DE MAQUINARIA .....	47
- MANTENIMIENTO DE MATERIAL RODANTE FERROVIARIO.....	48
- MONTAJE DE ESTRUCTURAS E INSTALACIÓN DE SISTEMAS AERONÁUTICOS .....	49



## ANÁLISIS ESCOLARIZACIÓN FORMACIÓN PROFESIONAL GRADO MEDIO

\*PORCENTAJE DATOS RECOGIDOS: 73% (101 DE 138 CENTROS). Un 6% más que en 2023.

### CENTROS SIN DATOS PUBLICADOS:

IES LOS CASTILLOS	ALCORCÓN
IES AL-SATT	ALGETE
IES GUSTAVO ADOLFO BECQUER	ALGETE
IES CALDERÓN DE LA BARCA	CAPITAL
IES DÁMASO ALONSO	CAPITAL
IES ENRIQUE TIERNO GALVAN	CAPITAL
IES ESCUELA DE HOSTELERÍA Y TURISMO	CAPITAL
IES ESCUELA SUPERIOR DE HOSTELERÍA Y TURISMO	CAPITAL
IES FRANCISCO QUEVEDO	CAPITAL
IES HOTEL ESCUELA DE LA COMUNIDAD DE MADRID	CAPITAL
IES LAS MUSAS	CAPITAL
IES PALOMERAS-VALLECAS	CAPITAL
IES PARQUE ALUCHE	CAPITAL
IES SAN BLAS	CAPITAL
IES VIRGEN DE LA PALOMA	CAPITAL
IES VISTA ALEGRE	CAPITAL
IES LA DEHESILLA	CERCEDILLA
IES JUAN CARLOS I	CIEMPOZUELOS
IES LÁZARO CARDENAS	COLLADO VILLALBA
IES ÁNGEL CORELLA	COLMENAR VIEJO
IES ANTONIO GAUDI	COSLADA
IES MIGUEL CATALÁN	COSLADA
IES SOR JUANA DE LA CRUZ	CUBAS DE LA SAGRA
IES EL ESCORIAL	EL ESCORIAL
IES GASPAR DE JOVELLANOS	FUENLABRADA



## ANÁLISIS ESCOLARIZACIÓN FORMACIÓN PROFESIONAL GRADO MEDIO

---

IES DE GUADARRAMA	GUADARRAMA
IES LAS ROZAS I	LAS ROZAS DE MADRID
IES GABRIEL GARCÍA MÁRQUEZ	LEGANÉS
IES SIMONE VEIL	PARACUELLOS DEL JARAMA
IES JUAN DE HERRERA	SAN LORENZO DEL ESCORIAL
IES ANSELMO LORENZO	SAN MARTÍN DE LA VEGA
IES PEDRO DE TOLOSA	SAN MARTIN DE VALDEIGLESIAS
IES JULIO PALACIOS	SAN SEBASTIÁN DE LOS REYES
IES SIERRA DE GUADARRAMA	SOTO DEL REAL
IES SENDA GALIANA	TORRES DE LA ALAMEDA
IES MAESTRO JUAN MARIA LEONET	VILLA DEL PRADO
IES SAPERE AUDE	VILLANUEVA DEL PARDILLO



## ANÁLISIS ESCOLARIZACIÓN FORMACIÓN PROFESIONAL GRADO MEDIO

INSTALACIONES DE TELECOMUNICACIONES	5% (1 DE 20 CENTROS)
IES LAS CANTERAS	COLLADO VILLALBA

### **CENTROS QUE PUBLICAN ADMITIDOS, PERO NO EXCLUIDOS (POR CICLOS):**

PELUQUERÍA Y COSMÉTICA CAPILAR	7% (1 DE 15 CENTROS)
IES LAS CANTERAS	COLLADO VILLALBA

### **CENTROS QUE PUBLICAN EXCLUIDOS, PERO NO ADMITIDOS (POR CICLOS):**

GESTIÓN ADMINISTRATIVA	4% (2 DE 53 CENTROS)
IES LÁZARO CÁRDENAS	COLLADO VILLALBA
IES PABLO NERUDA	LEGANÉS

FLORISTERÍA Y JARDINERÍA	14% (1 DE 7 CENTROS)
IES DOMÉNICO ESCARLATTI	ARANJUEZ

ACTIVIDADES COMERCIALES	10% (2 DE 20 CENTROS)
IES LUIS BUÑUEL	ALCORCÓN
IES PABLO NERUDA	LEGANÉS

OPERACIONES DE LABORATORIO	20% (1 DE 5 CENTROS)
IES LUIS BUÑUEL	ALCORCÓN

EMERGENCIAS SANITARIAS	8% (1 DE 13 CENTROS)
IES BENJAMIN RUA	MOSTOLES

ATENCION A PERSONAS EN SITUACIÓN DE DEPENDENCIA	6% (1 DE 17 CENTROS)
IES LUIS BUÑUEL	ALCORCÓN

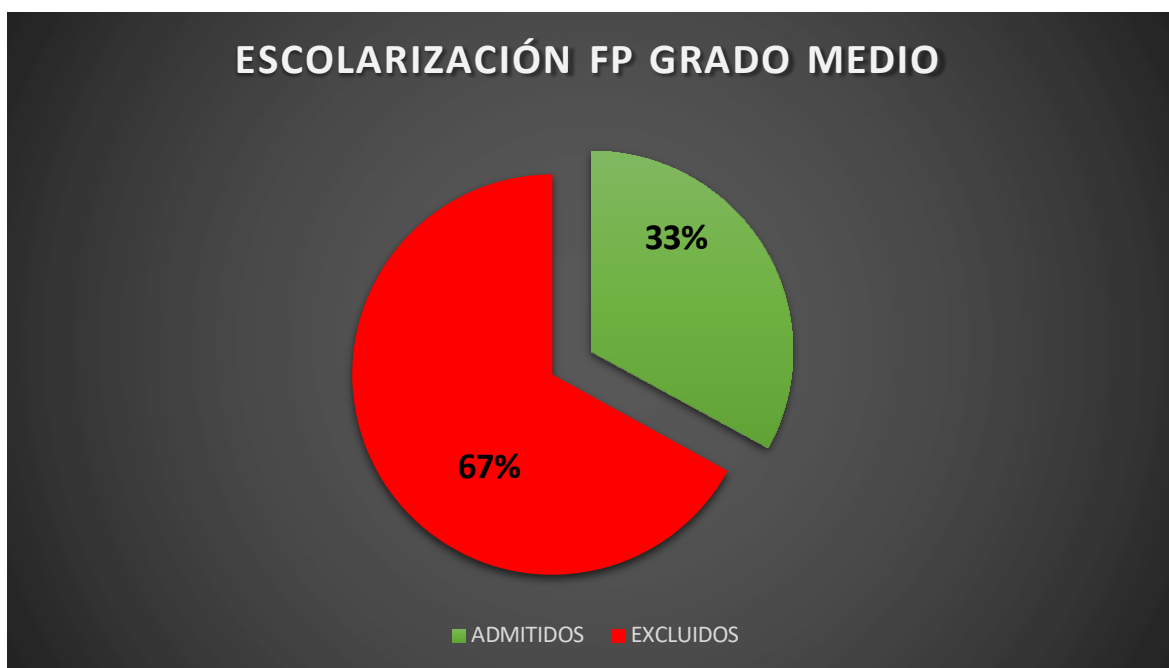
ELECTROMECAÁNICA DE VEHÍCULOS AUTOMÓVILES	5% (1 DE 22 CENTROS)
IES LÁZARO CÁRDENAS	COLLADO VILLALBA



## DATOS TOTALES FP GRADO MEDIO

TOTALES FP GRADO MEDIO		
TOTAL GRUPOS OFERTADOS	TOTAL ADMITIDOS	TOTAL EXCLUIDOS
644	10.734	21.558

- Se ofertan 3 grupos más que en 2023.



Hay un 15% más de alumnado excluido que el curso anterior.



# DATOS POR FAMILIAS PROFESIONALES

## ACTIVIDADES FÍSICAS Y DEPORTIVAS

### 1. ACTIVIDADES ECUESTRES

\*PORCENTAJE DATOS RECOGIDOS: 100% (1 DE 1 CENTRO). Igual que en 2023.

TOTALES ESPECIALIDAD		
TOTAL GRUPOS OFERTADOS	TOTAL ADMITIDOS	TOTAL EXCLUIDOS
2	7	0



- Hay un 9% menos de alumnado excluido que el curso anterior.





## ANÁLISIS ESCOLARIZACIÓN FORMACIÓN PROFESIONAL GRADO MEDIO

### 2. GUÍA EN EL MEDIO NATURAL Y DE TIEMPO LIBRE

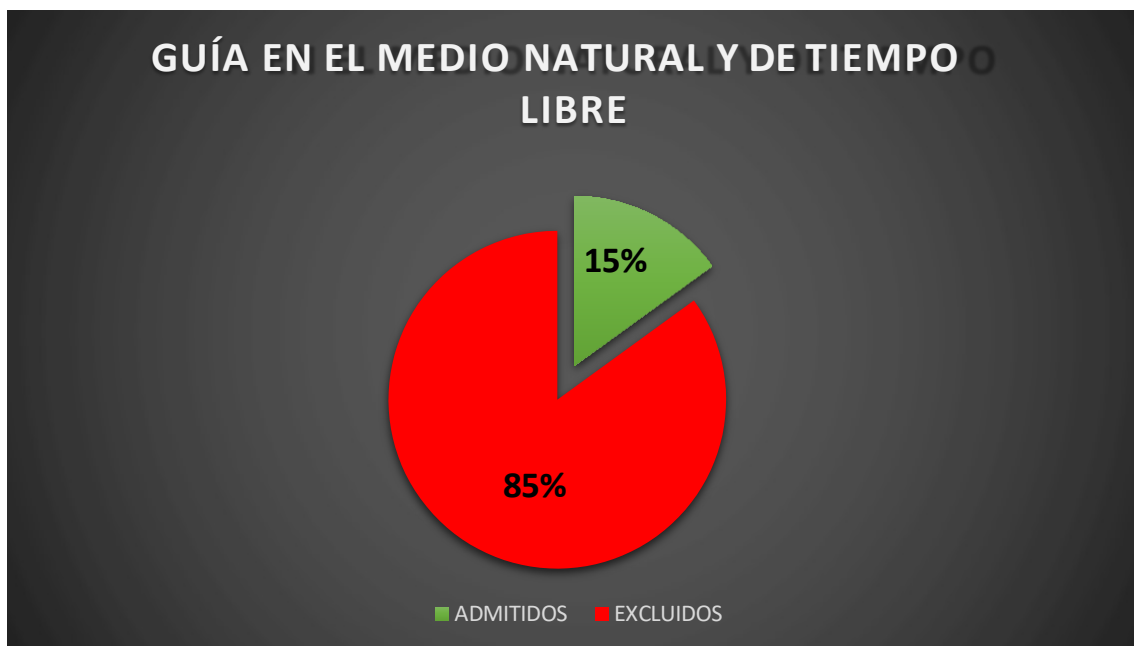
\*PORCENTAJE DATOS RECOGIDOS: 87% (13 DE 15 CENTROS). Un1% más que en 2023.

**CENTROS SIN DATOS PUBLICADOS:**

IES LA DEHESILLA	CERCEDILLA
IES LOS CASTILLOS	ALCORCÓN

TOTALES ESPECIALIDAD		
TOTAL GRUPOS OFERTADOS	TOTAL ADMITIDOS	TOTAL EXCLUIDOS
21	446	2495

- Se oferta 1 grupo más que en 2023 (5%)



Hay un 5% más de alumnado excluido que el curso anterior.



## ADMINISTRACIÓN Y GESTIÓN

### 1. GESTIÓN ADMINISTRATIVA

\*PORCENTAJE DATOS RECOGIDOS: 83% (44 DE 53 CENTROS). 8% MÁS QUE EN 2023

**CENTROS SIN DATOS PUBLICADOS:**

IES JUAN CARLOS I	CIEMPOZUELOS
IES ÁNGEL CORELLA	COLMENAR VIEJO
IES DE GUADARRAMA	GUADARRAMA
IES CALDERÓN DE LA BARCA	CAPITAL
IES DÁMASO ALONSO	CAPITAL
IES SOR JUANA DE LA CRUZ	CUBAS DE LA SAGRA
IES PARQUE ALUCHE	CAPITAL
IES LAS ROZAS I	LAS ROZAS DE MADRID
IES ANSELMO LORENZO	SAN MARTÍN DE LA VEGA

TOTALES ESPECIALIDAD		
TOTAL GRUPOS OFERTADOS	TOTAL ADMITIDOS	TOTAL EXCLUIDOS
72	1221	1561

- Se oferta el mismo número de grupos que en 2023.



Hay un 29% más de alumnado excluido que el curso anterior.



## AGRARIA

### 1. PRODUCCIÓN AGROPECUARIA

\*PORCENTAJE DATOS RECOGIDOS: 100% (1 DE 1 CENTROS) Igual que en 2023.

TOTALES ESPECIALIDAD		
TOTAL GRUPOS OFERTADOS	TOTAL ADMITIDOS	TOTAL EXCLUIDOS
1	25	0

- Se ofertan el mismo número de grupos que el 2023



Hay un 13% menos de alumnado excluido que el curso anterior.



## ANÁLISIS ESCOLARIZACIÓN FORMACIÓN PROFESIONAL GRADO MEDIO

### 3. JARDINERÍA Y FLORISTERÍA

\*PORCENTAJE DATOS RECOGIDOS: 57% (4 DE 7 CENTROS) Un 10% menos que en 2023

**CENTROS SIN DATOS PUBLICADOS:**

IES EL ESCORIAL	EL ESCORIAL
IES HOTEL ESCUELA DE LA COMUNIDAD DE MADRID	CAPITAL
IES CIUDAD ESCOLAR	CAPITAL

TOTALES ESPECIALIDAD		
TOTAL GRUPOS OFERTADOS	TOTAL ADMITIDOS	TOTAL EXCLUIDOS
6	44	2

- Se ofertan mismos grupos que en 2023.



Hay un 8% menos de alumnado excluido que el curso anterior.



#### 4. APROVECHAMIENTO Y CONSERVACIÓN DEL MEDIO NATURAL

\*PORCENTAJE DATOS RECOGIDOS: 0% (0 DE 1 CENTRO) Un 100% menos que en 2023.

TOTALES ESPECIALIDAD		
TOTAL GRUPOS OFERTADOS	TOTAL ADMITIDOS	TOTAL EXCLUIDOS
1		

- Se oferta el mismo número de grupos que en 2023.



## ARTES GRÁFICAS

### 1. PREIMPRESIÓN DIGITAL

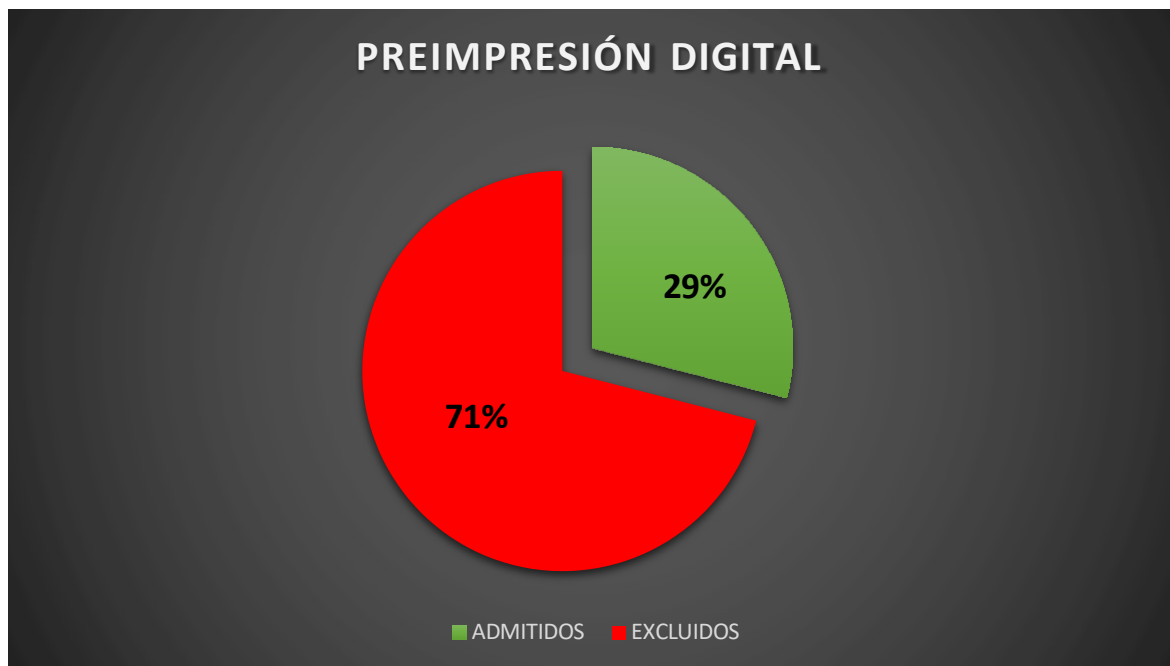
\*PORCENTAJE DATOS RECOGIDOS: 83% (5 DE 6 CENTROS) 16% más que en 2023.

**CENTROS SIN DATOS PUBLICADOS:**

IES GUSTAVO ADOLFO BECQUER	ALGETE
----------------------------	--------

TOTALES ESPECIALIDAD		
TOTAL GRUPOS OFERTADOS	TOTAL ADMITIDOS	TOTAL EXCLUIDOS
7	60	150

- Se oferta el mismo número de grupos que en 2023.



Hay un 21% más de alumnado excluido que el curso anterior.

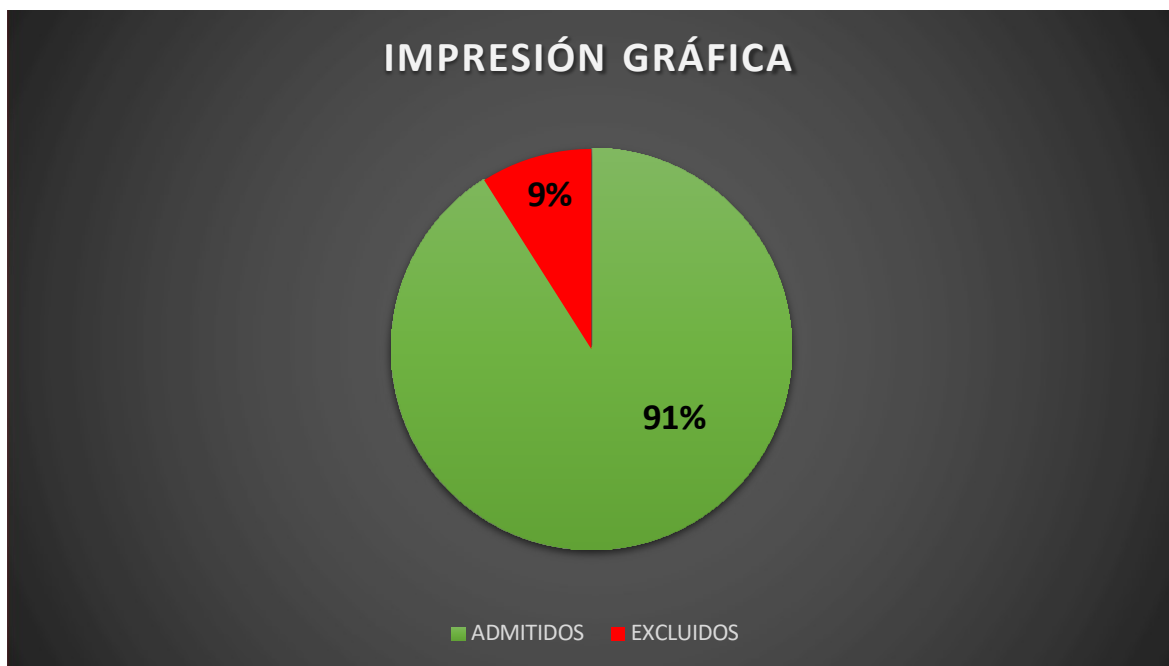


## 2. IMPRESIÓN GRÁFICA

\*PORCENTAJE DATOS RECOGIDOS: 100% (2 DE 2 CENTROS) Igual que en 2023.

TOTALES ESPECIALIDAD		
TOTAL GRUPOS OFERTADOS	TOTAL ADMITIDOS	TOTAL EXCLUIDOS
2	69	7

- Se oferta el mismo número de grupos que en 2023.



Hay un 33% menos de alumnado excluido que el curso anterior.



## ANÁLISIS ESCOLARIZACIÓN FORMACIÓN PROFESIONAL GRADO MEDIO

### 3. POSTIMPRESIÓN Y ACABADOS GRÁFICOS

\*PORCENTAJE DATOS RECOGIDOS: 100% (1 DE 1 CENTRO) Igual que en 2023.

TOTALES ESPECIALIDAD		
TOTAL GRUPOS OFERTADOS	TOTAL ADMITIDOS	TOTAL EXCLUIDOS
1	30	0

- Se oferta el mismo número de grupos que en 2023.



Hay una misma cantidad de alumnos excluidos que el curso anterior.





## COMERCIO Y MARKETING

### 1. ACTIVIDADES COMERCIALES

\*PORCENTAJE DATOS RECOGIDOS: 85% (17 DE 20 CENTROS) 1% más que en 2023

**CENTROS SIN DATOS PUBLICADOS:**

IES FRANCISCO QUEVEDO	CAPITAL
IES PALOMERAS-VALLECAS	CAPITAL
IES JULIO PALACIOS	SAN SEBASTIÁN DE LOS REYES

TOTALES ESPECIALIDAD		
TOTAL GRUPOS OFERTADOS	TOTAL ADMITIDOS	TOTAL EXCLUIDOS
31	569	1082

- Se oferta 1 grupo más que en 2023.



Hay la misma cantidad de alumnado excluido que el curso anterior.



## ANÁLISIS ESCOLARIZACIÓN FORMACIÓN PROFESIONAL GRADO MEDIO

### 2. COMERCIALIZACIÓN DE PRODUCTOS ALIMENTARIOS

\*PORCENTAJE DATOS RECOGIDOS: 0% (0 DE 1 CENTRO) Igual que en 2023

**CENTROS SIN DATOS PUBLICADOS:**

IES HOTEL ESCUELA DE LA COMUNIDAD DE MADRID	CAPITAL
---	---------

TOTALES ESPECIALIDAD		
TOTAL GRUPOS OFERTADOS	TOTAL ADMITIDOS	TOTAL EXCLUIDOS
1		

- Se oferta el mismo número de grupos que en 2023.



## EDIFICACIÓN Y OBRA CIVIL

### 1. OBRAS DE INTERIOR, DECORACIÓN Y REHABILITACIÓN

\*PORCENTAJE DATOS RECOGIDOS: 100% (2 DE 2 CENTROS) Igual que en 2023.

TOTALES ESPECIALIDAD		
TOTAL GRUPOS OFERTADOS	TOTAL ADMITIDOS	TOTAL EXCLUIDOS
3	39	129

- Se ofertan los mismos grupos más que en 2023.



Hay un 23% más de alumnado excluido que el curso anterior.



## ANÁLISIS ESCOLARIZACIÓN FORMACIÓN PROFESIONAL GRADO MEDIO

# ELECTRICIDAD Y ELECTRÓNICA

## 1. INSTALACIONES ELÉCTRICAS Y AUTOMÁTICAS

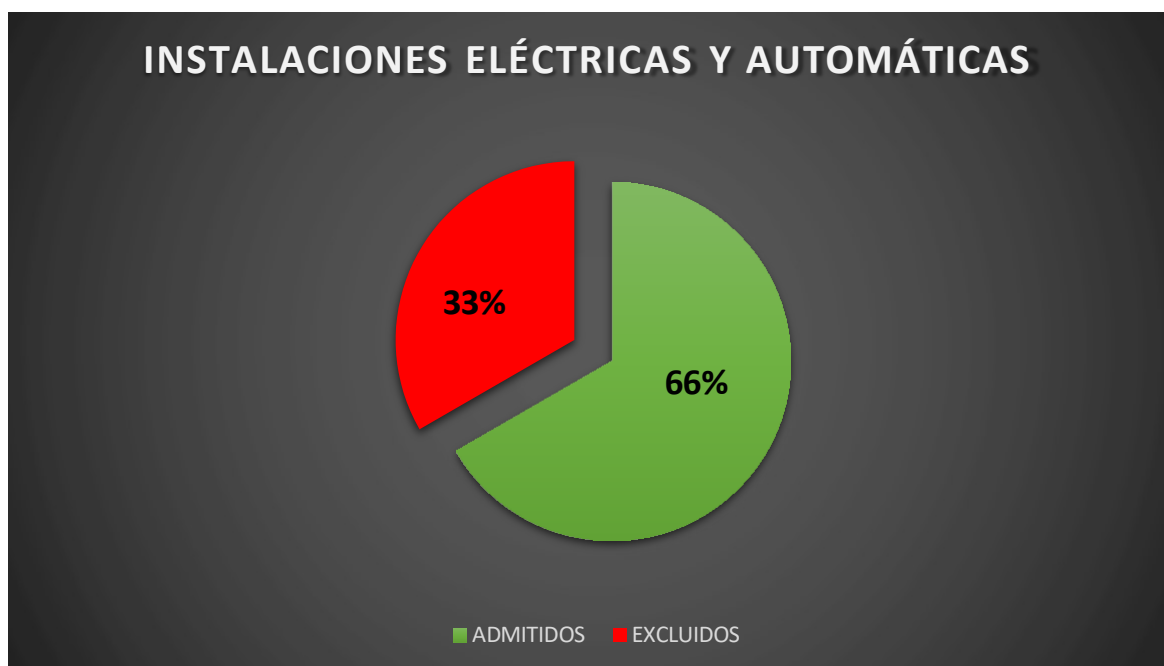
\* PORCENTAJE DATOS RECOGIDOS: 71% (17 DE 24 CENTROS) 4 % MÁS QUE EN 2023.

**CENTROS SIN DATOS PUBLICADOS:**

IES ANGEL CORELLA	COLMENAR VIEJO
IES MIGUEL CATALÁN	COSLADA
IES ENRIQUE TIERNO GALVÁN	CAPITAL
IES PALOMERAS-VALLECAS	CAPITAL
IES PARQUE ALUCHE	CAPITAL
IES SAN BLAS	CAPITAL
IES PEDRO DE TOLOSA	SAN MARTÍN DE VALDEIGLESIAS

TOTALES ESPECIALIDAD		
TOTAL GRUPOS OFERTADOS	TOTAL ADMITIDOS	TOTAL EXCLUIDOS
25	485	252

- Se oferta el mismo número de grupos que en 2023.



Hay un 13% más de alumnado excluido que el curso anterior.



## ANÁLISIS ESCOLARIZACIÓN FORMACIÓN PROFESIONAL GRADO MEDIO

### 2. INSTALACIONES DE TELECOMUNICACIONES

\* PORCENTAJE DATOS RECOGIDOS: 70% (14 DE 20 CENTROS) 4% menos que en 2023.

#### CENTROS SIN DATOS PUBLICADOS:

IES PALOMERAS-VALLECAS	CAPITAL
IES SAN BLAS	CAPITAL
IES VISTA ALEGRE	CAPITAL
IES MORATALAZ	CAPITAL
IES VIRGEN DE LA PALOMA	CAPITAL
IES NARCIS MONTURIOL	PARLA

TOTALES ESPECIALIDAD		
TOTAL GRUPOS OFERTADOS	TOTAL ADMITIDOS	TOTAL EXCLUIDOS
20	315	52

- Se ofertan los mismos grupos que en 2023.



Hay el mismo número de alumnado excluido que el curso anterior.



## ENERGÍA Y AGUA

### 1. REDES Y ESTACIONES DE TRATAMIENTO DE AGUAS

\*PORCENTAJE DATOS RECOGIDOS: 100% (1 DE 1 CENTRO) Igual que en 2023.

TOTALES ESPECIALIDAD		
TOTAL GRUPOS OFERTADOS	TOTAL ADMITIDOS	TOTAL EXCLUIDOS
1	3	5

- Se oferta el mismo número de grupos que en 2023



Hay un 12% más de alumnado excluido que el curso anterior.



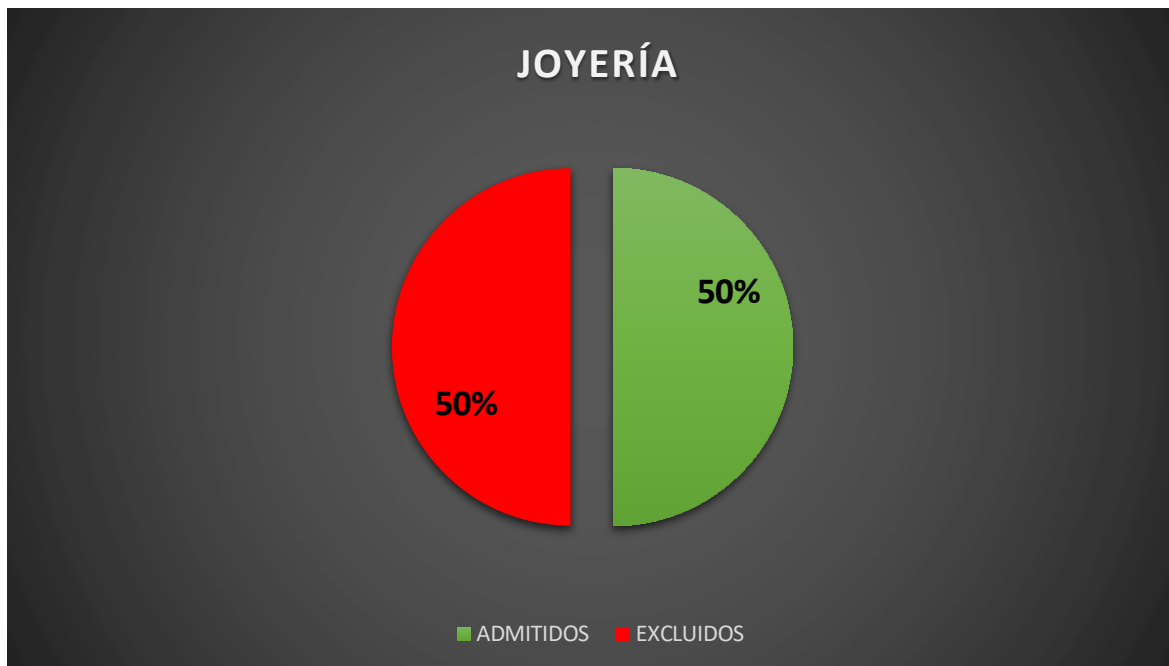
## FABRICACIÓN MECÁNICA

### 1. JOYERÍA

\*PORCENTAJE DATOS RECOGIDOS: 100% (1 DE 1 CENTRO) Igual que en 2023.

TOTALES ESPECIALIDAD		
TOTAL GRUPOS OFERTADOS	TOTAL ADMITIDOS	TOTAL EXCLUIDOS
1	33	33

- Se oferta el mismo número de grupos que en 2023.



Hay un 18% más de alumnado excluido que el curso anterior.



## ANÁLISIS ESCOLARIZACIÓN FORMACIÓN PROFESIONAL GRADO MEDIO

### 2. MECANIZADO

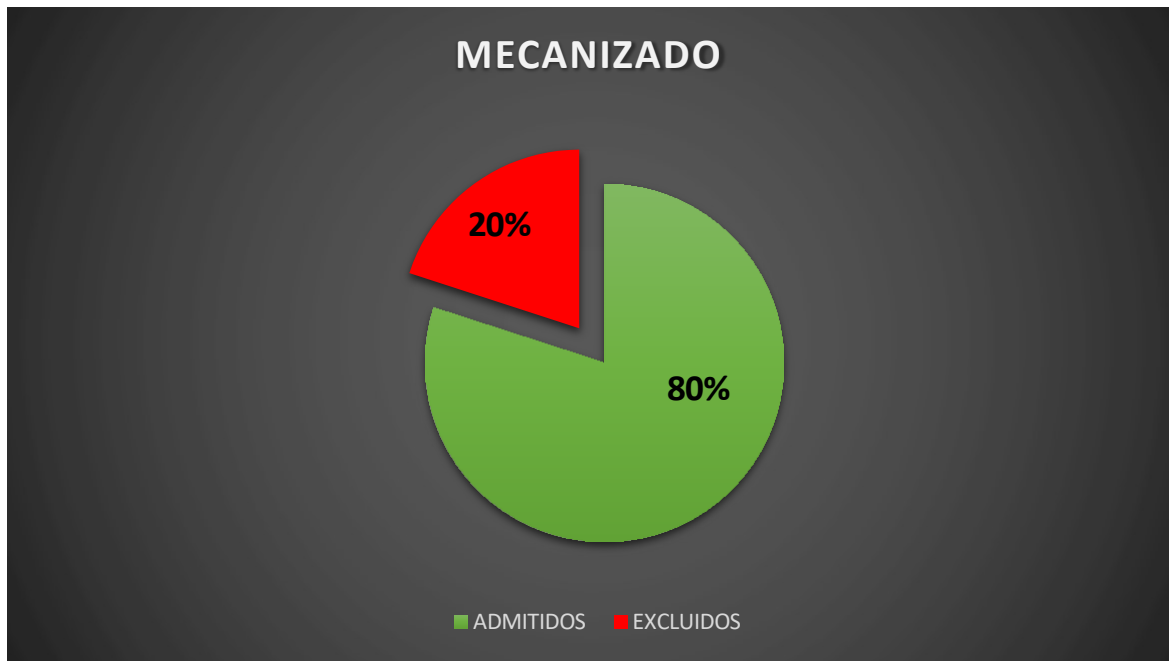
\*PORCENTAJE DATOS RECOGIDOS: 67% (4 DE 6 CENTROS) Un 33% menos que en 2023.

**CENTROS SIN DATOS PUBLICADOS:**

IES MIGUEL CATALÁN	COSLADA
IES VIRGEN DE LA PALOMA	CAPITAL

TOTALES ESPECIALIDAD		
TOTAL GRUPOS OFERTADOS	TOTAL ADMITIDOS	TOTAL EXCLUIDOS
6	83	21

- Se oferta el mismo número de grupos que en 2023.



Hay un 12% más de alumnado excluido que el curso anterior.



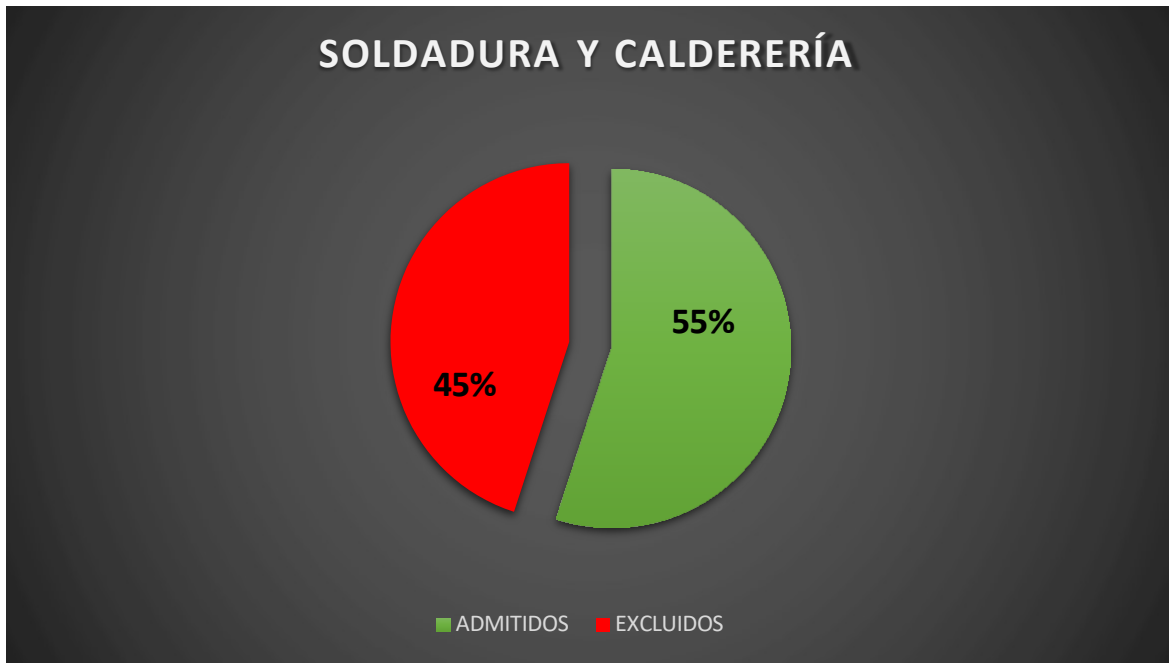


### 3. SOLDADURA Y CALDERERÍA

\*PORCENTAJE DATOS RECOGIDOS: 100% (4 DE 4 CENTROS) Igual que en 2023

TOTALES ESPECIALIDAD		
TOTAL GRUPOS OFERTADOS	TOTAL ADMITIDOS	TOTAL EXCLUIDOS
5	98	79

- Se oferta 1 grupo más que en 2023



Hay un 13% más de alumnado excluido que el curso anterior.



## HOSTELERÍA Y TURISMO

### 1. COCINA Y GASTRONOMÍA

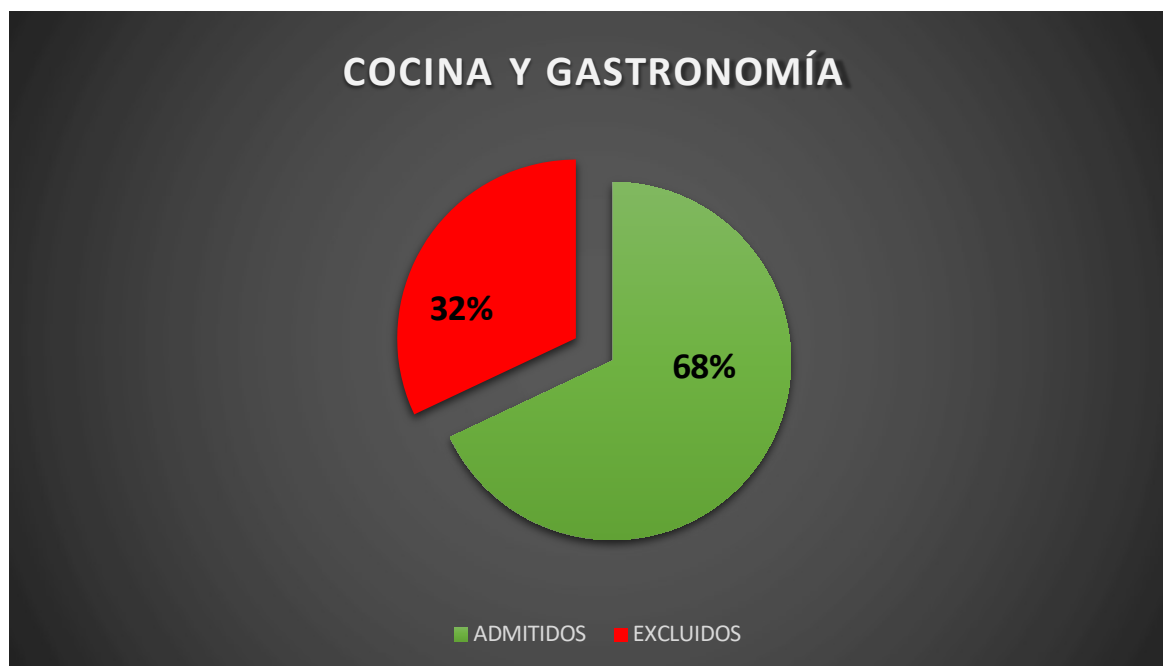
\* PORCENTAJE DATOS RECOGIDOS: 57% (4 DE 7 CENTROS) Un 14% menos que en 2023

**CENTROS SIN DATOS PUBLICADOS:**

IES ESCUELA SUPERIOR DE HOSTELERÍA Y TURISMO	CAPITAL
IES PEDRO DE TOLOSA	SAN MARTIN DE VALDEIGLESIAS
IES ESCUELA DE HOSTELERÍA Y TURISMO	ALCALÁ DE HENARES

TOTALES ESPECIALIDAD		
TOTAL GRUPOS OFERTADOS	TOTAL ADMITIDOS	TOTAL EXCLUIDOS
16	178	57

- Se ofertan los mismos grupos que en 2023.



Hay un 7% menos de alumnado excluido que el curso anterior.



## ANÁLISIS ESCOLARIZACIÓN FORMACIÓN PROFESIONAL GRADO MEDIO

### 2. SERVICIOS EN RESTAURACIÓN

\*PORCENTAJE DATOS RECOGIDOS: 50% (3 DE 6 CENTROS) 33% menos que en 2023

**CENTROS SIN DATOS PUBLICADOS:**

IES ESCUELA SUPERIOR DE HOSTELERÍA Y TURISMO	CAPITAL
IES ESCUELA DE HOSTELERÍA Y TURISMO	ALCALÁ DE HENARES
IES HOTEL ESCUELA DE LA COMUNIDAD DE MADRID	CAPITAL

TOTALES ESPECIALIDAD		
TOTAL GRUPOS OFERTADOS	TOTAL ADMITIDOS	TOTAL EXCLUIDOS
12	40	0

- Se oferta el mismo número de grupos que en 2023.



Hay un 5% menos de alumnado excluido que el curso anterior.



## IMAGEN PERSONAL

### 1. ESTÉTICA Y BELLEZA

\* PORCENTAJE DATOS RECOGIDOS: 100% (15 DE 15 CENTROS) 20% más que en 2023

TOTALES ESPECIALIDAD		
TOTAL GRUPOS OFERTADOS	TOTAL ADMITIDOS	TOTAL EXCLUIDOS
25	427	825

- Se ofertan el mismo número de grupos que en 2023



Hay un 20 % más de alumnado excluido que en 2023



## ANÁLISIS ESCOLARIZACIÓN FORMACIÓN PROFESIONAL GRADO MEDIO

### 2. PELUQUERÍA Y COSMÉTICA CAPILAR

\* PORCENTAJE DATOS RECOGIDOS: 80% (12 DE 15 CENTROS) Un 7% más que en 2023

**CENTROS SIN DATOS PUBLICADOS:**

IES GASPAR DE JOVELLANOS	FUENLABRADA
IES LUIS VIVES	LEGANÉS
IES LUIS BUÑUEL	MÓSTOLES

TOTALES ESPECIALIDAD		
TOTAL GRUPOS OFERTADOS	TOTAL ADMITIDOS	TOTAL EXCLUIDOS
16	262	28

- Se oferta el mismo número de grupos que en 2023.



Hay un 9% más de alumnado excluido que el curso anterior.



## IMAGEN Y SONIDO

### 1. VIDEO DISC-JOCKEY Y SONIDO

\*PORCENTAJE DATOS RECOGIDOS: 87% (7 DE 8 CENTROS) un 13% menos que en 2023.

**CENTROS SIN DATOS PUBLICADOS:**

IES ANTONIO GAUDI	COSLADA
-------------------	---------

TOTALES ESPECIALIDAD		
TOTAL GRUPOS OFERTADOS	TOTAL ADMITIDOS	TOTAL EXCLUIDOS
12	305	1962

- Se ofertan los mismos grupos que en 2023.



Hay un 4% más de alumnado excluido que el curso anterior.



## INDUSTRIAS ALIMENTARIAS

### 1. PANADERÍA, REPOSTERÍA Y CONFITERÍA

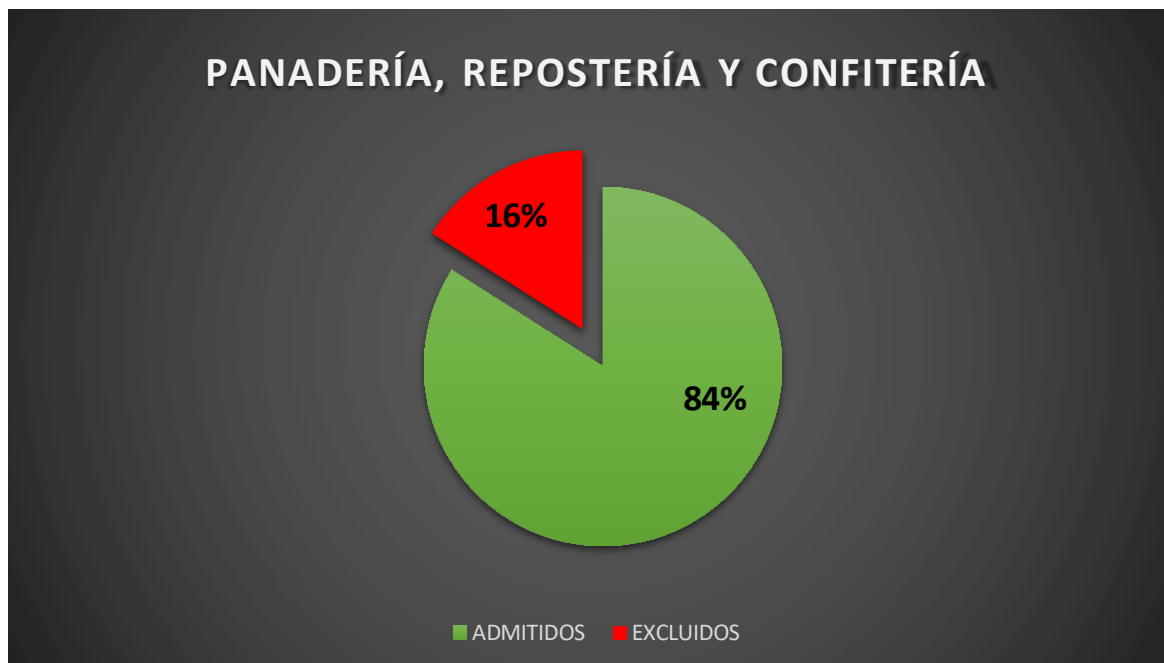
\*PORCENTAJE DATOS RECOGIDOS: 80% (4 DE 5 CENTROS) Un 20% menos que en 2023.

IES ESCUELA DE HOSTELERÍA Y TURISMO

ALCALÁ DE HENARES

TOTALES ESPECIALIDAD		
TOTAL GRUPOS OFERTADOS	TOTAL ADMITIDOS	TOTAL EXCLUIDOS
6	87	16

- Se oferta el mismo número de grupos que en 2023



Hay un 3% menos de alumnado excluido que el curso anterior.



## 2. ACEITES DE OLIVA Y VINOS

\* PORCENTAJE DATOS RECOGIDOS: 100% (1 DE 1 CENTRO) Igual que en 2023

TOTALES ESPECIALIDAD		
TOTAL GRUPOS OFERTADOS	TOTAL ADMITIDOS	TOTAL EXCLUIDOS
1	21	0

- Se oferta el mismo número de grupos que en 2023



Hay un 4% menos de alumnado excluido que el curso anterior.





## INFORMÁTICA Y COMUNICACIONES

### 1. SISTEMAS MICROINFORMÁTICOS Y REDES

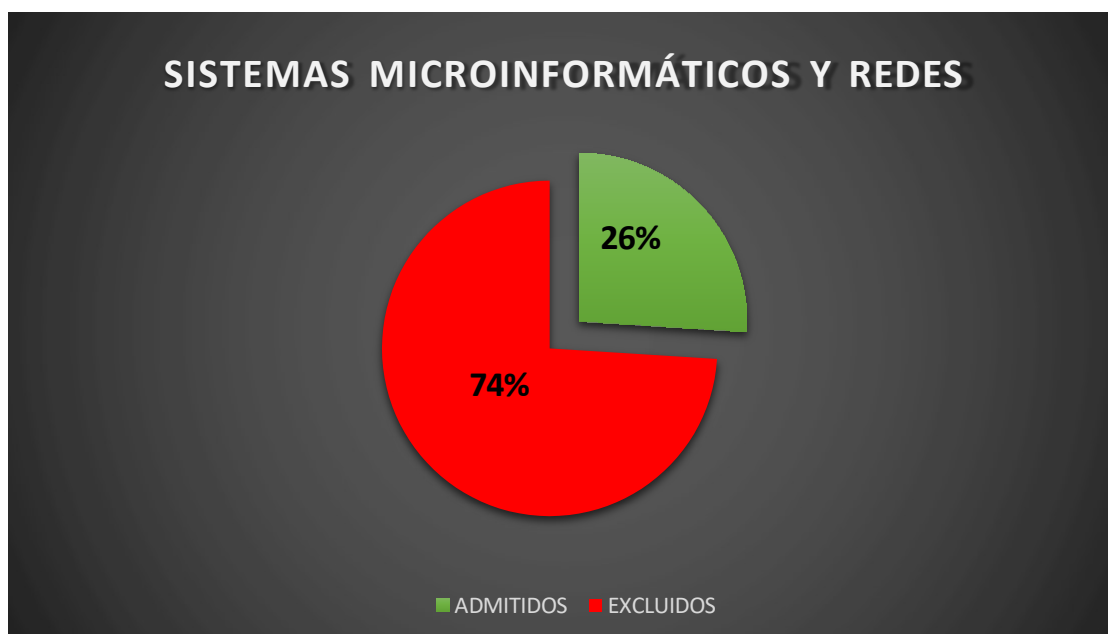
\*PORCENTAJE DATOS RECOGIDOS: 78% (39 DE 50 CENTROS) Un 4% menos que en 2023

**CENTROS SIN DATOS PUBLICADOS:**

IES ÁNGEL CORELLA	COLMENAR VIEJO
IES EL ÁLAMO	EL ÁLAMO
IES GABRIEL GARCÍA MÁRQUEZ	LEGANÉS
IES FRANCISCO QUEVEDO	CAPITAL
IES PALOMERAS-VALLECAS	CAPITAL
IES VISTA ALEGRE	CAPITAL
IES SIMONE VEIL	PARACUELLOS DEL JARAMA
IES SAN JUAN DE LA CRUZ	POZUELO DE ALARCÓN
IES JUAN DE HERRERA	SAN LORENZO DEL ESCORIAL
IES SIERRA DE GUADARRAMA	SOTO DEL REAL
IES SENDA GALIANA	TORRES DE LA ALAMEDA

TOTALES ESPECIALIDAD		
TOTAL GRUPOS OFERTADOS	TOTAL ADMITIDOS	TOTAL EXCLUIDOS
95	1597	4478

- Se ofertan los mismos grupos que en el año anterior



Hay un 10% más de alumnado excluido que el curso anterior.



## INSTALACIONES Y MANTENIMIENTO

### 1. MANTENIMIENTO ELECTROMECAÁNICO

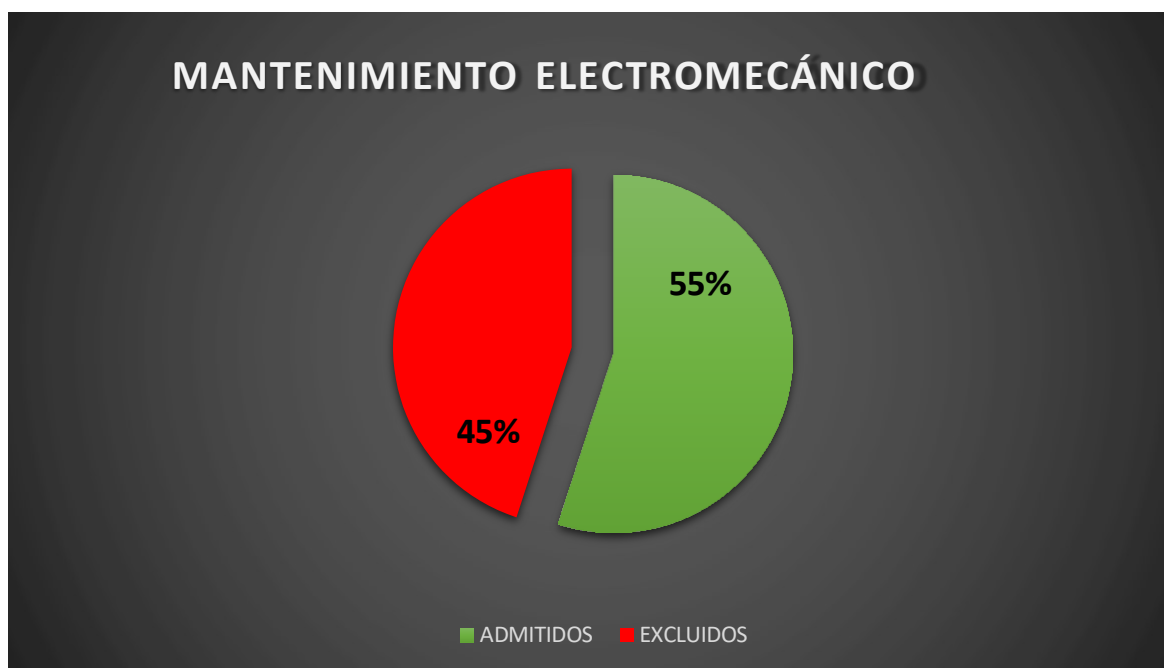
\* PORCENTAJE DATOS RECOGIDOS: 60% (3 DE 5 CENTROS) Igual que en 2023.

**CENTROS SIN DATOS PUBLICADOS:**

IES MIGUEL CATALÁN	COSLADA
IES VIRGEN DE LA PALOMA	CAPITAL

TOTALES ESPECIALIDAD		
TOTAL GRUPOS OFERTADOS	TOTAL ADMITIDOS	TOTAL EXCLUIDOS
5	52	42

- Se oferta el mismo número de grupos que en 2023.



Hay un 26% más de alumnado excluido que el curso anterior.



## 2. INSTALACIONES DE PRODUCCIÓN DE CALOR E INSTALACIONES FRIGORÍFICAS Y DE CLIMATIZACIÓN

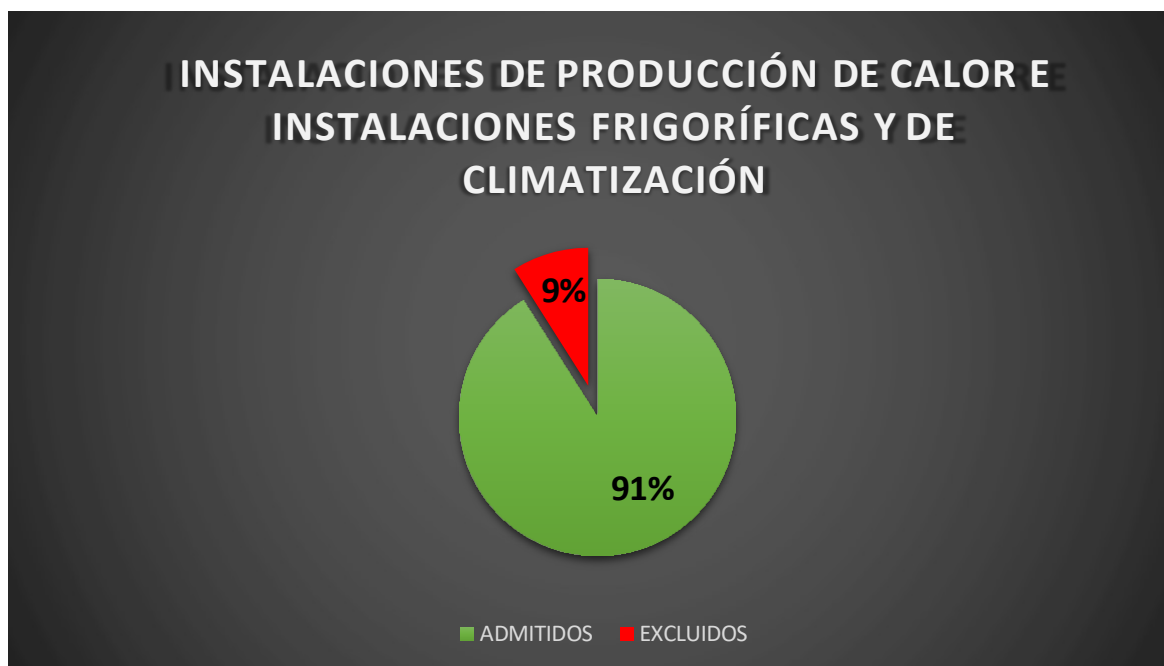
\*PORCENTAJE DATOS RECOGIDOS: 62% (5 DE 8 CENTROS) Un 13% menos que en 2023

**CENTROS SIN DATOS PUBLICADOS:**

IES ENRIQUE TIERNO GALVAN	CAPITAL
IES SAN BLAS	CAPITAL
IES VIRGEN DE LA PALOMA	CAPITAL

TOTALES ESPECIALIDAD		
TOTAL GRUPOS OFERTADOS	TOTAL ADMITIDOS	TOTAL EXCLUIDOS
8	117	11

- Se oferta el mismo número de grupos que en 2023



Hay un 1% más de alumnado excluido que el curso anterior.



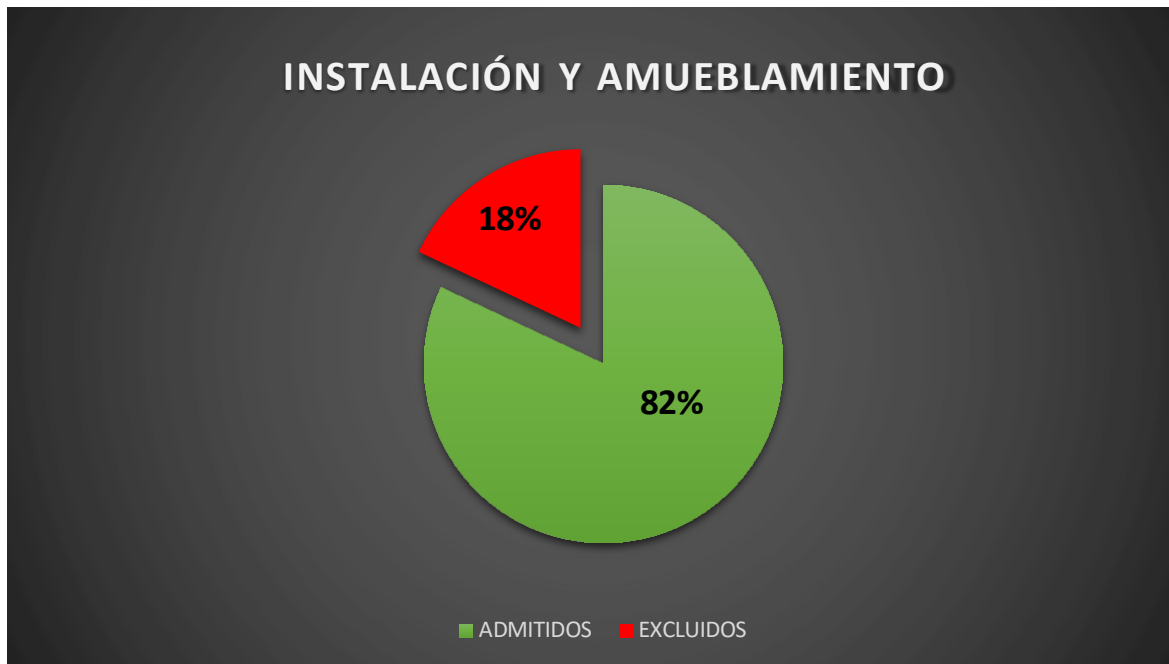
## MADERA, MUEBLE Y CORCHO

### 1. INSTALACIÓN Y AMUEBLAMIENTO

\*PORCENTAJE DATOS RECOGIDOS: 100% (3 DE 3 CENTROS) Un 33% más que en 2023

TOTALES ESPECIALIDAD		
TOTAL GRUPOS OFERTADOS	TOTAL ADMITIDOS	TOTAL EXCLUIDOS
3	56	12

- Se oferta el mismo número de grupos que en 2023



Hay un 18% más de alumnado excluido que el curso anterior.

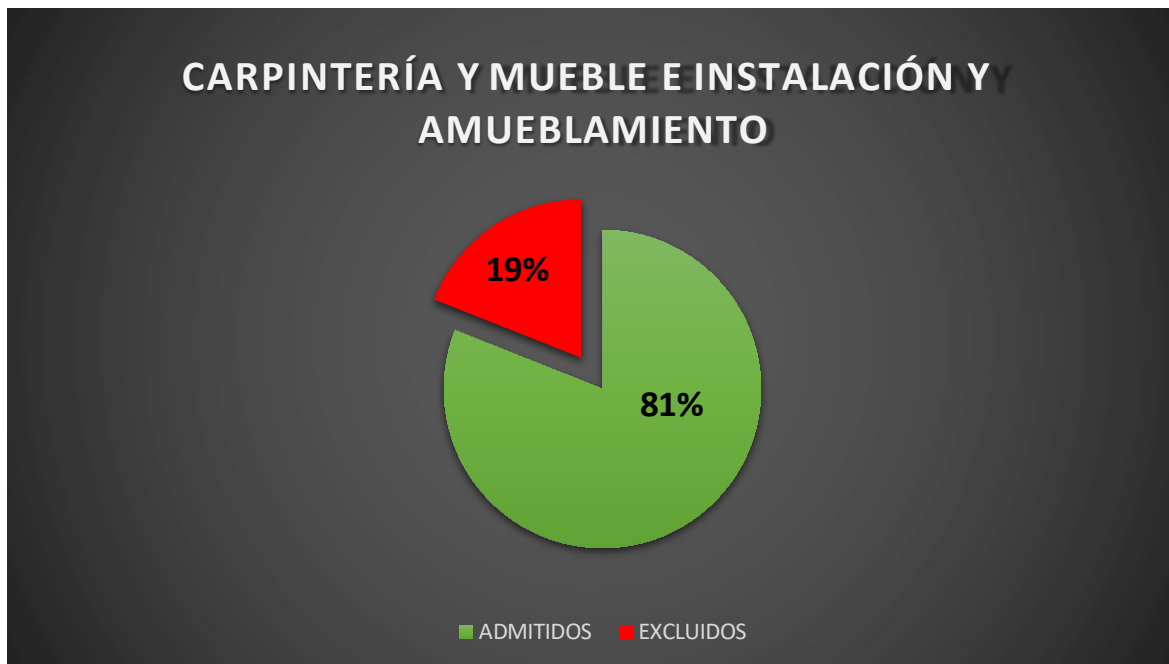


## 2. CARPINTERÍA Y MUEBLE E INSTALACIÓN Y AMUEBLAMIENTO

\*PORCENTAJE DATOS RECOGIDOS: 100% (1 DE 1 CENTRO) Igual que en 2023

TOTALES ESPECIALIDAD		
TOTAL GRUPOS OFERTADOS	TOTAL ADMITIDOS	TOTAL EXCLUIDOS
1	30	7

- Se oferta el mismo número de grupos que en 2022



Hay un 19% más de alumnos excluidos que el curso anterior.



## ANÁLISIS ESCOLARIZACIÓN FORMACIÓN PROFESIONAL GRADO MEDIO

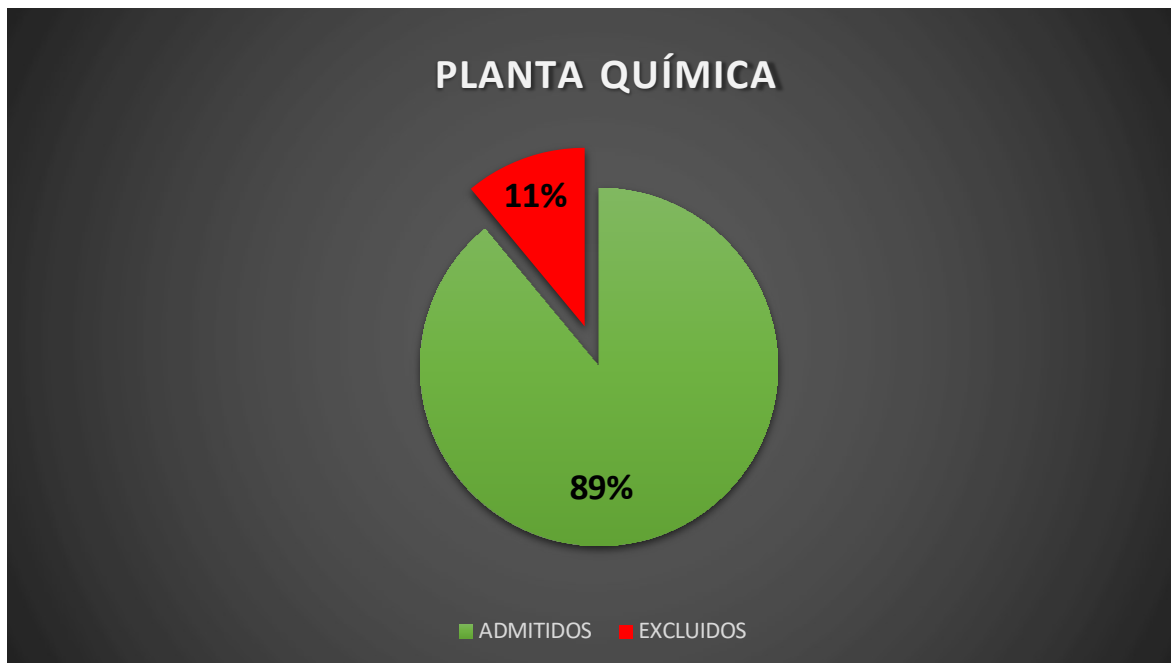
# QUÍMICA

## 1. PLANTA QUÍMICA

\*PORCENTAJE DATOS RECOGIDOS: 100% (1 DE 1 CENTRO) Igual que en 2023

TOTALES ESPECIALIDAD		
TOTAL GRUPOS OFERTADOS	TOTAL ADMITIDOS	TOTAL EXCLUIDOS
1	31	4

- Se oferta el mismo número de grupos que en 2023



Hay un 13% menos de alumnado excluido que el curso anterior.



## 2. OPERACIONES DE LABORATORIO

\*PORCENTAJE DATOS RECOGIDOS: 80% (4 DE 5 CENTROS) 5% más que en 2023

**CENTROS SIN DATOS PUBLICADOS:**

IES PALOMERAS-VALLECAS	CAPITAL
------------------------	---------

TOTALES ESPECIALIDAD		
TOTAL GRUPOS OFERTADOS	TOTAL ADMITIDOS	TOTAL EXCLUIDOS
6	10	16

- Se oferta 1 grupo más que en 2023



Hay un 39% más de alumnado excluido que el curso anterior.



## SANIDAD

### 1. CUIDADOS AUXILIARES DE ENFERMERÍA

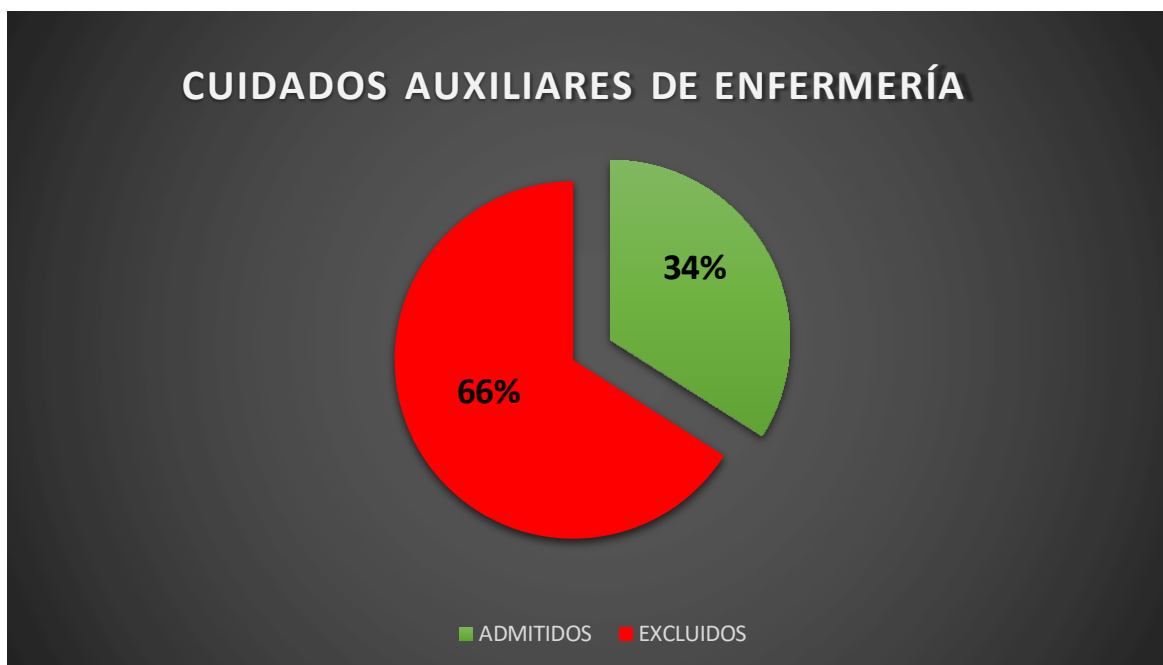
\*PORCENTAJE DATOS RECOGIDOS: 77% (24 DE 31 CENTROS) Un 4% menos que en 2023

**CENTROS SIN DATOS PUBLICADOS:**

IES AL-SATT	ALGETE
IES LAS MUSAS	CAPITAL
IES SAN JUAN DE LA CRUZ	POZUELO DE ALARCÓN
IES PEDRO DE TOLOSA	SAN MARTÍN DE VALDEIGLESIAS
IES SENDA GALIANA	TORRES DE LA ALAMEDA
IES MAESTRO JUAN MARIA LEONET	VILLA DEL PRADO
IES SAPERE AUDE	VILLANUEVA DEL PARDILLO

TOTALES ESPECIALIDAD		
TOTAL GRUPOS OFERTADOS	TOTAL ADMITIDOS	TOTAL EXCLUIDOS
88	1335	2541

- Se oferta la misma cantidad de grupos que en 2023.



Hay un 12% más de alumnado excluido que el curso anterior.





## ANÁLISIS ESCOLARIZACIÓN FORMACIÓN PROFESIONAL GRADO MEDIO

### 2. FARMACIA Y PARAFARMACIA

\* PORCENTAJE DATOS RECOGIDOS: 76% (13 DE 17 CENTROS) Un 1% más que en 2023

**CENTROS SIN DATOS PUBLICADOS:**

IES AL-SATT	ALGETE
IES LAS MUSAS	CAPITAL
IES ROSA CHACEL	CAPITAL
IES SAN JUAN DE LA CRUZ	POZUELO DE ALARCÓN

TOTALES ESPECIALIDAD		
TOTAL GRUPOS OFERTADOS	TOTAL ADMITIDOS	TOTAL EXCLUIDOS
31	555	884

- Se oferta la misma cantidad de grupos que en 2023.



Hay un 13% más de alumnado excluido que el curso anterior.



### 3. EMERGENCIAS SANITARIAS

\* PORCENTAJE DATOS RECOGIDOS: 77% (10 DE 13 CENTROS) Un 15% más que en 2023

**CENTROS SIN DATOS PUBLICADOS:**

IES AL-SATT	ALGETE
IES SAN JUAN DE LA CRUZ	POZUELO DE ALARCÓN
IES JUAN DE HERRERA	SAN LORENZO DEL ESCORIAL

TOTALES ESPECIALIDAD		
TOTAL GRUPOS OFERTADOS	TOTAL ADMITIDOS	TOTAL EXCLUIDOS
19	339	1206

- Se oferta el mismo número de grupos que en 2023.



Hay un 11% más de alumnado excluido que el curso anterior.



## SERVICIOS SOCIOCULTURALES Y A LA COMUNIDAD

### 1. ATENCIÓN A PERSONAS EN SITUACIÓN DE DEPENDENCIA

\* PORCENTAJE DATOS RECOGIDOS: 100% (17 DE 17 CENTROS) 18% más que en 2023.

TOTALES ESPECIALIDAD		
TOTAL GRUPOS OFERTADOS	TOTAL ADMITIDOS	TOTAL EXCLUIDOS
29	624	1333

- Se oferta el mismo número de grupos que en 2023



Hay un 35% más de alumnado excluido que el curso anterior.



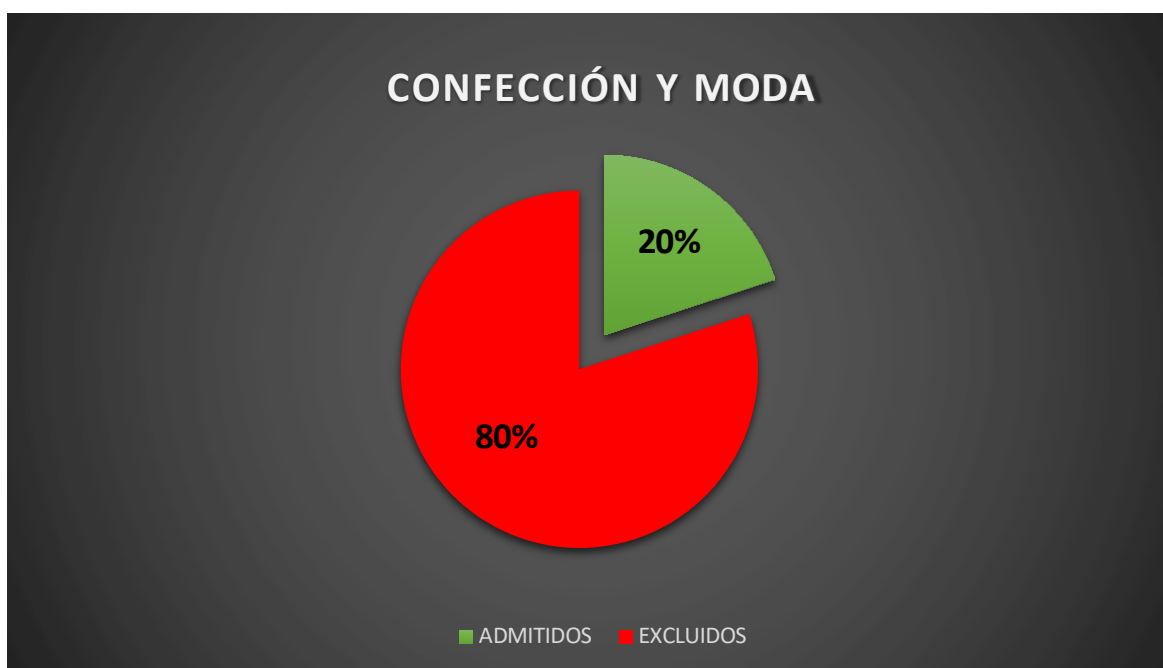
## TEXTIL, CONFECCIÓN Y PIEL

### 1. CONFECCIÓN Y MODA

\*PORCENTAJE DATOS RECOGIDOS: 100% (2 DE 2 CENTROS) Igual que en 2023

TOTALES ESPECIALIDAD		
TOTAL GRUPOS OFERTADOS	TOTAL ADMITIDOS	TOTAL EXCLUIDOS
3	34	139

- Se oferta el mismo número de grupos que en 2023



Hay un 15% más de alumnado excluido que el curso anterior.



## TRANSPORTE Y MANTENIMIENTO DE VEHÍCULOS

### 1. CARROCERÍA

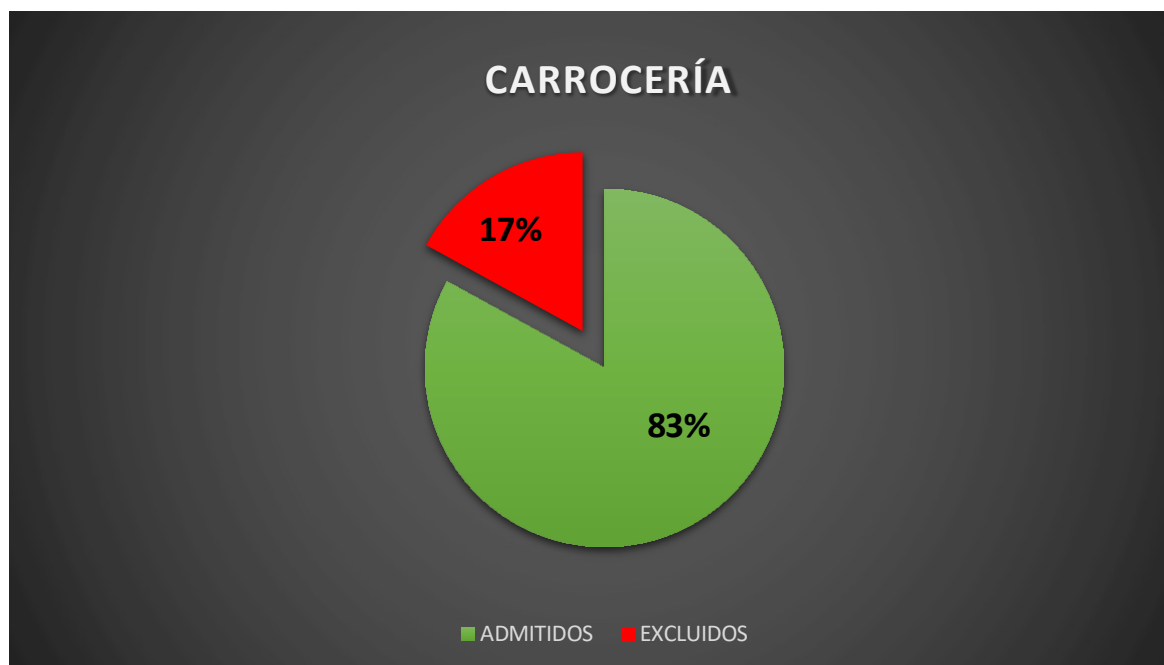
\*PORCENTAJE DATOS RECOGIDOS: 67% (12 DE 18 CENTROS) Igual que en 2023

**CENTROS SIN DATOS PUBLICADOS:**

IES LÁZARO CARDENAS	COLLADO VILLALBA
IES ENRIQUE TIERNO GALVÁN	CAPITAL
IES PARQUE ALUCHE	CAPITAL
IES SAN BLAS	CAPITAL
IES VIRGEN DE LA PALOMA	CAPITAL
IES VISTA ALEGRE	CAPITAL

TOTALES ESPECIALIDAD		
TOTAL GRUPOS OFERTADOS	TOTAL ADMITIDOS	TOTAL EXCLUIDOS
20	319	64

- Se oferta el mismo número de grupos que en 2023.



Hay 11% más de alumnado excluido que el curso anterior.



## 2. ELECTROMECAÁNICA DE VEHÍCULOS AUTOMÓVILES

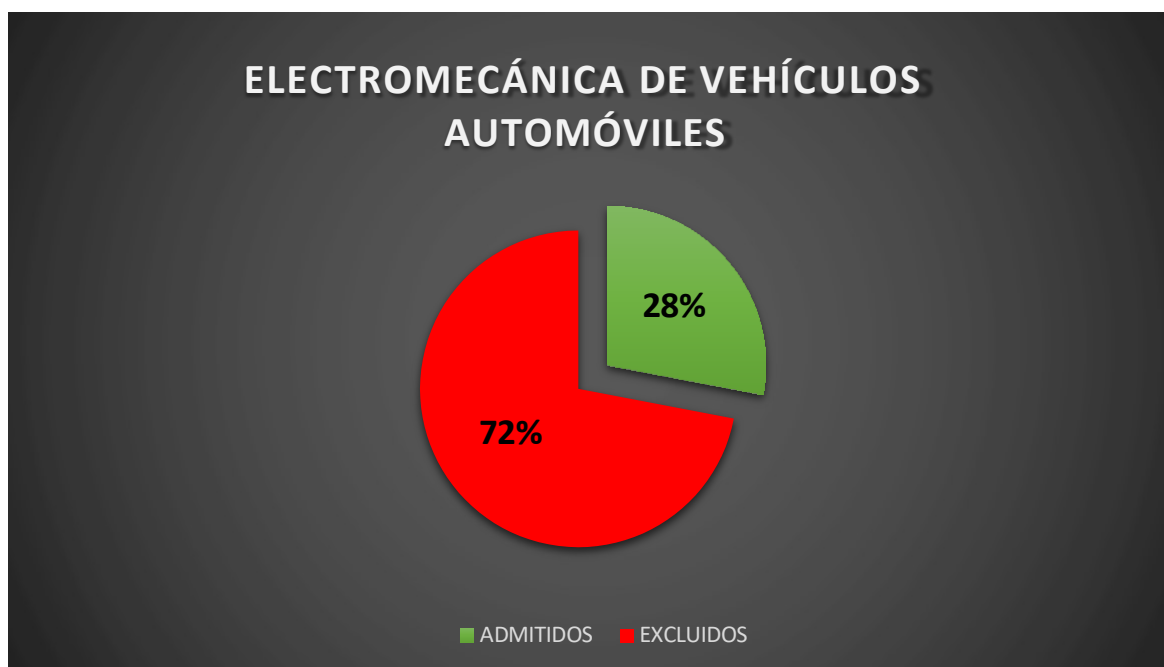
\*PORCENTAJE DATOS RECOGIDOS: 82% (18 DE 22 CENTROS) Un 17% más que en 2023

**CENTROS SIN DATOS PUBLICADOS:**

IES ENRIQUE TIERNO GALVÁN	CAPITAL
IES PARQUE ALUCHE	CAPITAL
IES SAN BLAS	CAPITAL
IES VISTA ALEGRE	CAPITAL

TOTALES ESPECIALIDAD		
TOTAL GRUPOS OFERTADOS	TOTAL ADMITIDOS	TOTAL EXCLUIDOS
36	636	1669

- Se ofertan mismos grupos que en año anterior



Hay un 18% más de alumnado excluido que el curso anterior.

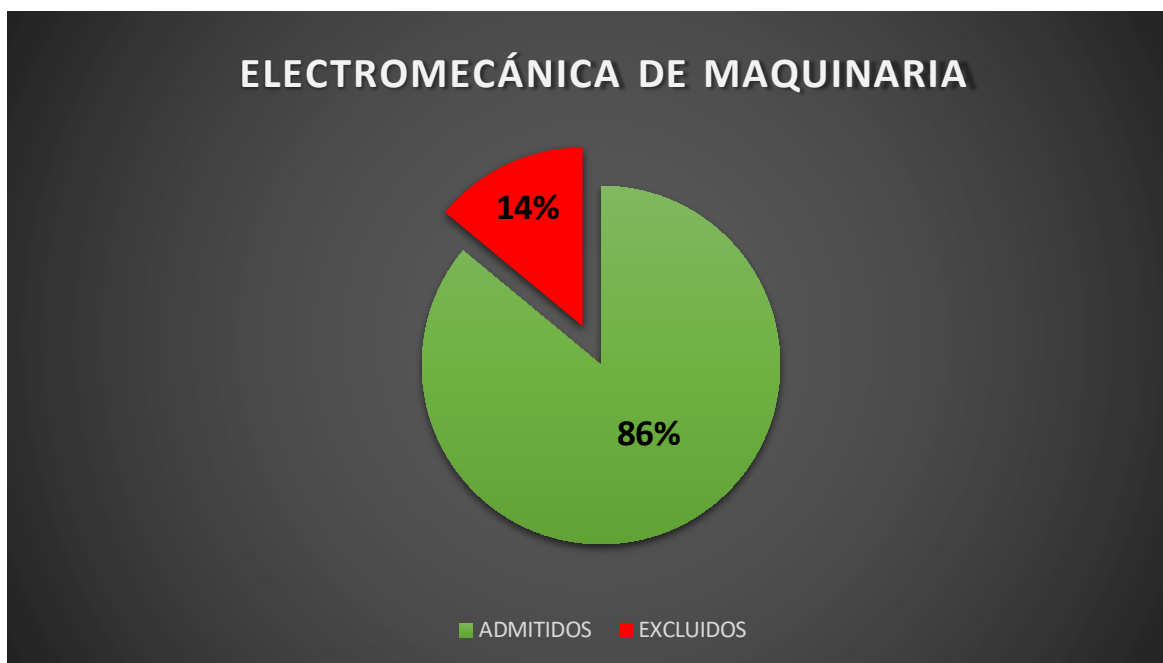


### 3. ELECTROMECAÁNICA DE MAQUINARIA

\*PORCENTAJE DATOS RECOGIDOS: 100% (3 DE 3 CENTROS) 33% más que en 2023.

TOTALES ESPECIALIDAD		
TOTAL GRUPOS OFERTADOS	TOTAL ADMITIDOS	TOTAL EXCLUIDOS
3	86	14

- Se oferta el mismo número de grupos que en 2023



Hay un 9% menos de alumnado excluido que el curso anterior.

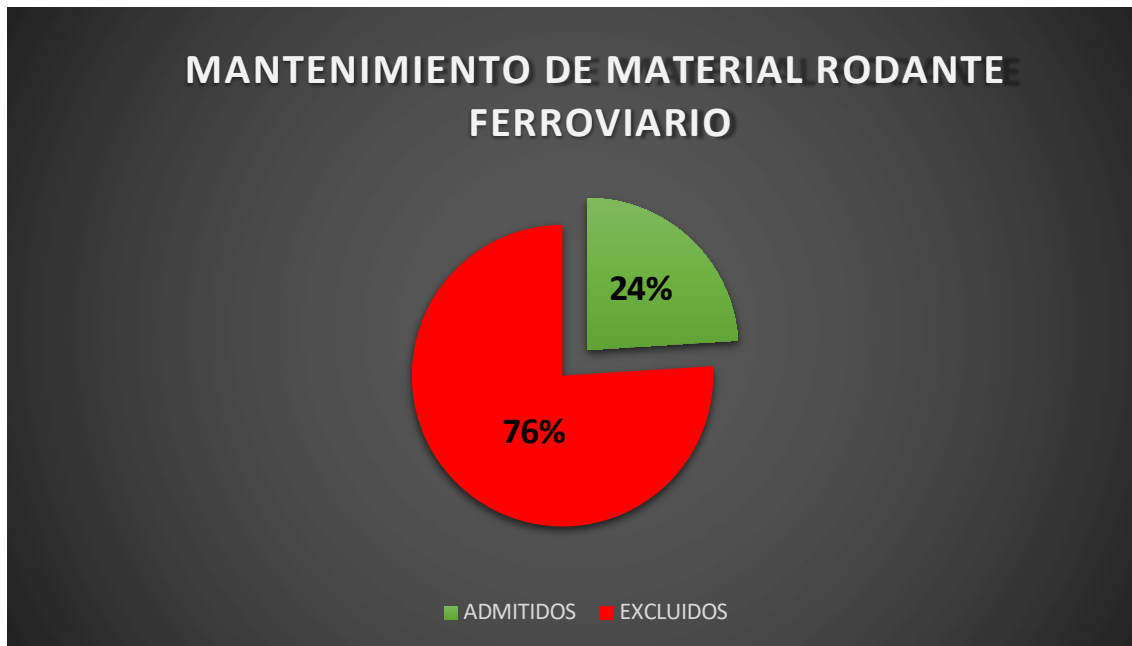


#### 4. MANTENIMIENTO DE MATERIAL RODANTE FERROVIARIO

\*PORCENTAJE DATOS RECOGIDOS: 100% (1 DE 1 CENTRO) Igual que en 2023.

TOTALES ESPECIALIDAD		
TOTAL GRUPOS OFERTADOS	TOTAL ADMITIDOS	TOTAL EXCLUIDOS
1	32	103

- Se oferta el mismo número de grupos que en 2023



Hay un 11% más de alumnado excluido que el curso anterior.





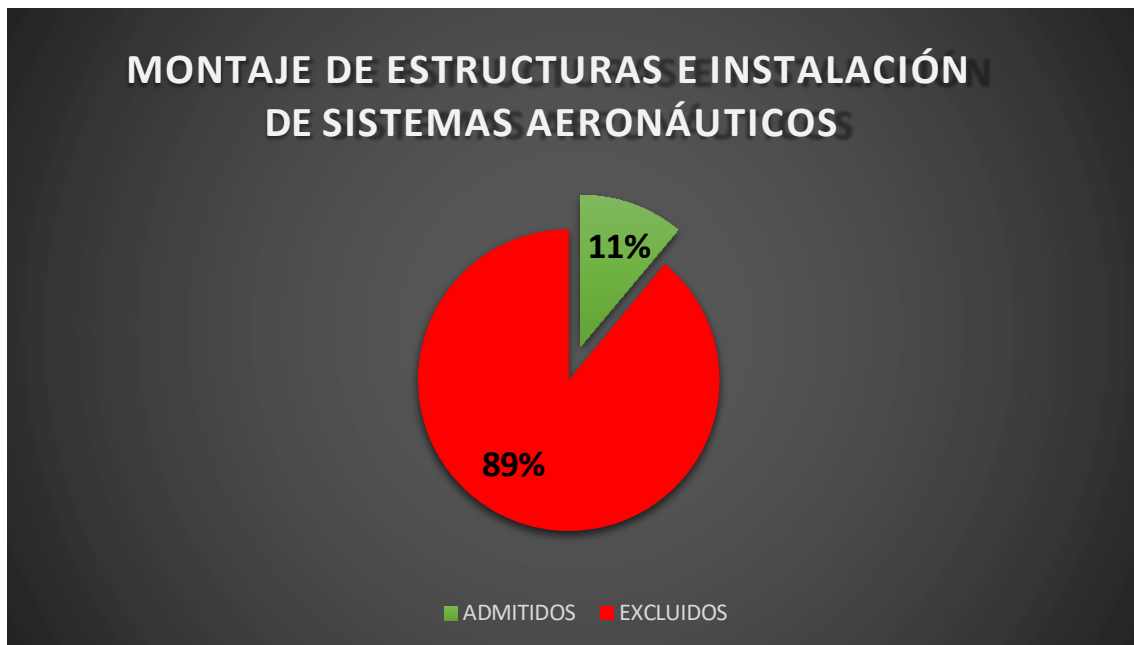
## ANÁLISIS ESCOLARIZACIÓN FORMACIÓN PROFESIONAL GRADO MEDIO

### 5. MONTAJE DE ESTRUCTURAS E INSTALACIÓN DE SISTEMAS AERONÁUTICOS

\*PORCENTAJE DATOS RECOGIDOS: 100% (1 DE 1 CENTRO) Igual que en 2023.

TOTALES ESPECIALIDAD		
TOTAL GRUPOS OFERTADOS	TOTAL ADMITIDOS	TOTAL EXCLUIDOS
2	34	279

- Se oferta mismos grupos que en 2023.



Hay un 11% más de alumnado excluido que el curso anterior.