



# ESCOLARIZACIÓN FORMACIÓN PROFESIONAL

GRADO SUPERIOR

ANÁLISIS FASE 1+2 FP GRADO SUPERIOR

Federación de Enseñanza  
CCOO Madrid



**enseñanza**



# Índice

1. <u>Resumen y valoración.....</u>	<u>2</u>
2. <u>Tabla de datos globales.....</u>	<u>4</u>
3. <u>Centros sin datos publicados.....</u>	<u>5</u>
4. <u>Centros que solo han publicado datos de admitidos.....</u>	<u>6</u>
5. <u>Análisis por familias profesionales.....</u>	<u>16</u>

## 1. Resumen y valoración

- **Más de la mitad de los jóvenes madrileños que querían estudiar Grado Superior se han quedado sin plaza.**
- En el caso de grados de alta demanda como los de tipo sanitario, el porcentaje de solicitudes rechazadas llega, en algunos casos, a más del 90%

Tras recoger datos del 89% de los centros educativos de la Comunidad de Madrid (105 centros de un total de 118), podemos afirmar que la Formación Profesional pública en nuestra región vive una **crisis de escolarización**. En lo que respecta a los estudios de Grado Superior, un total de 32.952 jóvenes han iniciado el proceso de escolarización; la solicitud de 17.976 de ellos ha sido rechazada, y sólo 14.976 jóvenes han sido admitidos. En términos porcentuales, **un 54% de las solicitudes en Grado Superior han sido rechazadas** por falta de plazas públicas, más de la mitad. Solo el 46% de esas solicitudes han sido admitidas. (Recordemos que estas cifras corresponden al 89% de los datos recogidos, pero sirven como clara indicación del porcentaje total).

Si sumamos estos 17.976 jóvenes sin plaza de Grado Superior a los 6.938 que se quedan sin plaza de Grado Medio, veremos que en total casi 25.000 jóvenes se quedan sin plaza pública en los estudios de FP que habían elegido.

En el caso de **grados de alta popularidad** y por lo tanto de creciente demanda, como Marketing y Publicidad, Estilismo y Dirección de Peluquería o Realización de Audiovisuales y Espectáculos, el porcentaje de estudiantes excluidos llega a los dos tercios (60-70%).

Lo que es más grave, tras una situación de pandemia que ha revalorizado la práctica sanitaria, a nivel laboral pero también a un nivel social y comunitario, **el gran interés en estudios sanitarios se encuentra con una monumental falta de plazas públicas**. El porcentaje de excluidos en estudios sanitarios llega, en algunos casos, a superar el 90%. En Dietética, por ejemplo, el 69% de las solicitudes han sido rechazadas; en Prótesis Dentales se quedan sin plaza pública el 78% de los estudiantes; en Laboratorio Clínico y Biomédico, el 90%.

Es especialmente grave que en una sociedad marcada tan recientemente por una crisis sanitaria como la causada por la Covid, el sistema de educación pública no pueda dar salida a un renovado interés por la salud y los estudios sanitarios. No es de recibo, tampoco, que tras años intentando fomentar los estudios de Formación Profesional, el gobierno regional sea incapaz de ofrecer las plazas públicas necesarias.

Una de las excusas usadas recientemente por la presidenta de la Comunidad de Madrid es la increíble novedad de este aumento de la demanda. Les ha pillado por sorpresa. ¿Cómo iban ellos a saber cuántos estudiantes echarían la matrícula antes del proceso de escolarización? Lo cierto es que este pasado curso (2020-2021) la FP ya experimentó la mayor subida de todas las enseñanzas, un 9,3% más sobre el año anterior. Quizá eso les podría haber dado una pista sobre la tendencia al alza de la Formación Profesional, y así adecuar la oferta a una demanda creciente.

Otra excusa que escuchamos a menudo es la referida a aquellos estudios de alta empleabilidad que, por diferentes motivos, no despiertan tanto interés entre los jóvenes. El gobierno dice que ofrece plazas públicas que no son cubiertas, y con esos casos impugna la totalidad del sistema y justifica los recortes. Lo cierto es que este y anteriores gobiernos regionales no han hecho nada para solucionar este problema, que tendría fácil solución mejorando la orientación a jóvenes, ofreciendo incentivos con matrículas más bajas, o implementando un sistema de becas para los estudios públicos que más demande el sector productivo.

**El dinero tampoco es una excusa**, dado que el gobierno central ha otorgado a la Comunidad de Madrid, con el único fin de fomentar la formación profesional, 23 millones de euros.

Mientras en otras comunidades, como la Comunidad Valenciana, se han creado 18.000 plazas nuevas, en la última década la FP en Madrid ha perdido un 22% de sus plazas. Podría parecer que la CAM es incapaz de responder a este aumento en la demanda, o incapaz de gestionar los servicios públicos, pero la realidad es aún más triste: **no es que no sepan, es que no quieren**. El estado de la formación profesional pública en nuestra Comunidad no es resultado de la incompetencia, sino de una estrategia muy dirigida al debilitamiento de la educación pública y la promoción de la educación privada.

El pasado 26 de mayo la Comunidad de Madrid anunció que destinaría 18,5 millones de euros para financiar becas de estudio de FP en centros privados. Lo mismo sucede con las becas de Segunda Oportunidad, el 99% de las cuales fueron concedidas a alumnos de centros privados. Entre el año 2015 y el 2018, la red privada (tanto concertada como no concertada) en Grado Medio creció un 9% mientras la pública encogía un 11%. En Grado Superior el crecimiento de la privada fue aún mayor, y subieron las matriculaciones con el fin, entendemos, de optar al cheque escolar, estrategia cuya principal función es ayudar a este transvase hacia la privada. Este transvase se produce, especialmente, en los ciclos con más salidas laborales, dejando así en la pública los ciclos con menos salidas laborales y condenando a la educación pública a un lugar secundario en la sociedad.

Se da incluso el caso de patronales que abandonan los conciertos en Grado Superior de FP para irse a modelos de financiación con más beneficio y menos control. Irónicamente, a los conciertos no los amenaza la LOMLOE sino el ansia de beneficios de las patronales.

Con estas políticas, **los fondos públicos que salen de los bolsillos de todos nosotros acaban en las manos de unas pocas empresas privadas**. Dejando crecer a la educación privada a costa de la pública nos exponemos a un futuro con un modelo de formación profesional a la americana, donde un grado en Dirección de Cocina, por ejemplo, cuesta de media 13.000 dólares al año y llega a superar los 50.000 por el grado completo, de manera que la gran mayoría de los jóvenes quedan excluidos, condenados a trabajos precarios, sin oportunidades laborales y sin plan de futuro.

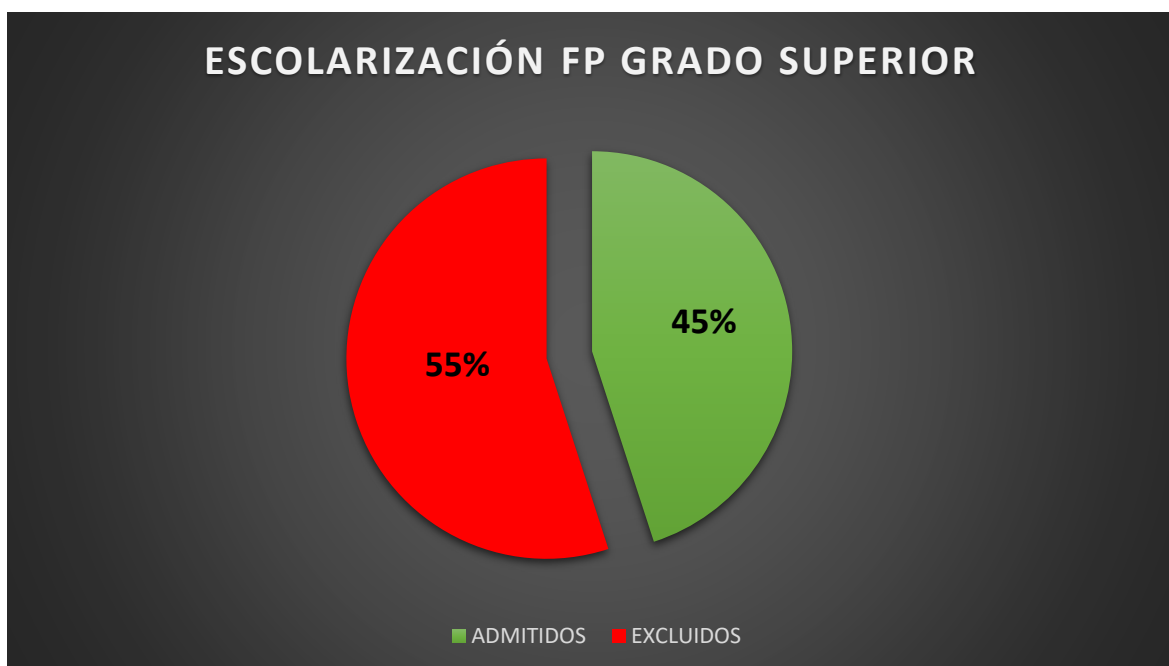
Tras años anunciando planes para dar protagonismo a la FP, la Comunidad de Madrid tiene ahora una oportunidad de oro con el aumento en la popularidad de los Grados Medios y Superiores. Es una irresponsabilidad no dotar a la FP pública de las plazas que los jóvenes demandan.

**La FP pública es sinónimo de empleo, prosperidad e igualdad de oportunidades**. Desde CCOO vamos a presionar y a luchar en todos los frentes por la creación de plazas públicas que den respuesta a la creciente demanda y que ofrezcan a la juventud madrileña el futuro que se merece.

2. Tabla de datos globales

\*PORCENTAJE DATOS RECOGIDOS: 89% (105 DE 118 CENTROS)

TOTALES FP GRADO SUPERIOR		
TOTAL GRUPOS OFERTADOS	TOTAL ADMITIDOS	TOTAL EXCLUIDOS
680	14976	17976



### 3. Centros sin datos publicados

IES CIUDAD DE JAÉN
IES ESCUELA DE HOSTELERÍA Y TURISMO
IES ESCUELA SUPERIOR DE HOSTELERÍA Y TURISMO
IES FEDERICA MONTSENY
IES GABRIEL GARCÍA MARQUEZ
IES ISAAC PERAL
IES LAS CANTERAS
IES LUIS BRAILLE
IES LUIS VIVES
IES ROSA CHACEL
IES VICTORIA KENT
IES VILLAVERDE
IES ENRIQUE TIERNO GALVAN

#### 4. Centros que solo han publicado datos de admitidos

##### CENTROS QUE NO SE SABEN LOS EXCLUIDOS (POR ESPECIALIDADES):

<b>ACONDICIONAMIENTO FÍSICO (PRESENCIAL)</b> 30% (3 DE 10 CENTROS)	
IES VIRGEN DE LA PALOMA	CAPITAL
IES SAN JUAN DE LA CRUZ	POZUELO DE ALARCÓN
IES PINTOR ANTONIO LOPEZ	TRES CANTOS

<b>ENSEÑANZA Y ANIMACIÓN SOCIODEPORTIVA (PRESENCIAL)</b> 22% (4 DE 18 CENTROS)	
IES VIRGEN DE LA PALOMA	CAPITAL
IES SAN JUAN DE LA CRUZ	POZUELO DE ALARCÓN
IES LEÓN FELIPE	TORREJÓN DE ARDOZ
IES PINTOR ANTONIO LOPEZ	TRES CANTOS

<b>ASISTENCIA A LA DIRECCIÓN (BILINGÜE)</b> 50% (1 DE 2 CENTROS)	
IES CLARA DEL REY	CAPITAL

<b>ASISTENCIA A LA DIRECCIÓN (DUAL)</b> 100% (1 DE 1 CENTRO)	
IES LUIS BUÑUEL	MÓSTOLES

<b>ASISTENCIA A LA DIRECCIÓN (PRESENCIAL)</b> 37% (3 DE 8 CENTROS)	
IES ALONSO DE AVELLANEDA	ALCALÁ DE HENARES
IES PABLO PICASSO	PINTO
IES JOAN MIRÓ	SAN SEBASTIÁN DE LOS REYES

<b>ADMINISTRACIÓN Y FINANZAS (BILINGÜE)</b> 50% (1 DE 2 CENTROS)	
IES LAS MUSAS	CAPITAL

<b>ADMINISTRACIÓN Y FINANZAS (DUAL)</b> 33% (2 DE 6 CENTROS)	
IES GASPAR MELCHOR DE JOVELLANOS	FUENLABRADA
IES TETUÁN DE LAS VICTORIAS	CAPITAL

<b>ADMINISTRACIÓN Y FINANZAS (PRESENCIAL)</b> 27% (1 DE 40 CENTROS)	
IES DOMENICO SCARLATTI	ARANJUEZ
IES JUAN CARLOS I	CIEMPOZUELOS
IES ÁNGEL CORELLA	COLMENAR VIEJO
IES FRANCISCO TOMÁS Y VALIENTE	CAPITAL
IES JUAN DE LA CIERVA	CAPITAL
IES MIRASIERRA	CAPITAL
IES VILLABLANCA	CAPITAL
IES VIRGEN DE LA PALOMA	CAPITAL
IES LUIS BUÑUEL	MÓSTOLES
IES PABLO PICASSO	PINTO
IES DUQUE DE RIVAS	RIVAS-VACIAMADRID

<b>ADMINISTRACIÓN Y FINANZAS Y ASISTENCIA A LA DIRECCIÓN (PRESENCIAL) DOBLE TÍTULO</b> 100% (2 DE 2 CENTROS)	
IES JOSEFINA ALDECOA	ALCORCÓN
IES LUIS BUÑUEL	MÓSTOLES

<b>PAISAJISMO Y MEDIO RURAL (PRESENCIAL)</b> 50% (1 DE 2 CENTROS)	
IES EL ESCORIAL	EL ESCORIAL

<b>GESTIÓN FORESTAL Y DEL MEDIO NATURAL (PRESENCIAL)</b> 50% (1 DE 2 CENTROS)	
IES EL ESCORIAL	EL ESCORIAL

<b>DISEÑO Y EDICIÓN DE PUBLICACIONES IMPRESAS Y MULTIMEDIA (PRESENCIAL)</b> 50% (2 DE 4 CENTROS)	
IES VIRGEN DE LA PALOMA	CAPITAL
IES LUIS BUÑUEL	MÓSTOLES

<b>MARKETING Y PUBLICIDAD (PRESENCIAL)</b> 14% (1 DE 7 CENTROS)	
IES PALOMERAS - VALLECAS	CAPITAL

<b>TRANSPORTE Y LOGÍSTICA (PRESENCIAL)</b> 40% (2 DE 5 CENTROS)	
IES FRANCISCO DE QUEVEDO	CAPITAL
IES EL CAÑAVERAL	MÓSTOLES

<b>GESTIÓN DE VENTAS Y ESPACIOS COMERCIALES (DUAL)</b> 33% (1 DE 3 CENTROS)	
IES ÍCARO	GETAFE



<b>GESTIÓN DE VENTAS Y ESPACIOS COMERCIALES (PRESENCIAL)</b> 45% (5 DE 11 CENTROS)	
IES ALONSO DE AVELLANEDA	ALCALÁ DE HENARES
IES VIRGEN DE LA PAZ	ALCOBENDAS
IES PROFESOR MÁXIMO TRUEBA	BOADILLA DEL MONTE
IES PABLO NERUDA	LEGANÉS
IES FRANCISCO DE QUEVEDO	CAPITAL

<b>COMERCIO INTERNACIONAL (BILINGÜE)</b> 33% (1 DE 3 CENTROS)	
IES EL LAGO	CAPITAL

<b>COMERCIO INTERNACIONAL (PRESENCIAL)</b> 22% (2 DE 9 CENTROS)	
IES FRANCISCO DE QUEVEDO	CAPITAL
IES GREGORIO MARAÑÓN	CAPITAL

<b>PROYECTOS DE EDIFICACIÓN (PRESENCIAL)</b> 33% (1 DE 3 CENTROS)	
IES VIRGEN DE LA PALOMA	CAPITAL

<b>ORGANIZACIÓN Y CONTROL DE OBRAS DE CONSTRUCCIÓN (PRESENCIAL)</b> 100% (1 DE 1 CENTRO)	
IES ISLAS FILIPINAS	CAPITAL
IES VIRGEN DE LA PALOMA	CAPITAL

<b>SISTEMAS ELECTROTÉNICOS Y AUTOMATIZADOS (DUAL)</b> 33% (1 DE 3 CENTROS)	
IES VIRGEN DE LA PALOMA	CAPITAL

<b>SISTEMAS ELECTROTÉNICOS Y AUTOMATIZADOS (PRESENCIAL)</b> 78% (7 DE 9 CENTROS)	
IES ALONSO DE AVELLANEDA	ALCALÁ DE HENARES
IES SATAFI	GETAFE
IES BARAJAS	CAPITAL
IES JUAN DE LA CIERVA	CAPITAL
IES PARQUE ALUCHE	CAPITAL
IES PRÍNCIPE FELIPE	CAPITAL
IES FELIPE TRIGO	MÓSTOLES

<b>SISTEMAS DE TELECOMUNICACIONES E INFORMÁTICOS (PRESENCIAL)</b> 62% (8 DE 13 CENTROS)	
IES ANTONIO MACHADO	ALCALÁ DE HENARES
IES PRADO DE SANTO DOMINGO	ALCORCÓN
IES SALVADOR ALLENDE	FUENLABRADA
IES SATAFI	GETAFE
IES PALOMERAS - VALLECAS	CAPITAL
IES VIRGEN DE LA PALOMA	CAPITAL
IES BENJAMÍN RUA	MÓSTOLES
IES EL BURGO - IGNACIO ECHEVERRÍA	LAS ROZAS

<b>MANTENIMIENTO ELECTRÓNICO (DUAL)</b> 100% (2 DE 2 CENTROS)	
IES ANTONIO MACHADO	ALCALÁ DE HENARES
IES PRADO DE SANTO DOMINGO	ALCORCÓN

<b>MANTENIMIENTO ELECTRÓNICO (PRESENCIAL)</b> 75% (6 DE 8 CENTROS)	
IES SATAFI	GETAFE
IES JULIO VERNE	LEGANÉS
IES JUAN DE LA CIERVA	CAPITAL
IES PACÍFICO	CAPITAL
IES BENJAMÍN RUA	MÓSTOLES
IES JOAN MIRÓ	SAN SEBASTIÁN DE LOS REYES

<b>AUTOMATIZACIÓN Y ROBÓTICA INDUSTRIAL (PRESENCIAL)</b> 67% (4 DE 6 CENTROS)	
IES VIRGEN DE LA PAZ	ALCOBENDAS
IES SATAFI	GETAFE
IES JULIO VERNE	LEGANÉS
IES VIRGEN DE LA PALOMA	CAPITAL

<b>ELECTROMEDICINA CLÍNICA (DUAL)</b> 50% (1 DE 2 CENTROS)	
IES MORATALAZ	CAPITAL

<b>EFICIENCIA ENERGÉTICA Y ENERGÍA SOLAR TÉRMICA (PRESENCIAL)</b> 50% (3 DE 6 CENTROS)	
IES PRADO DE SANTO DOMINGO	ALCORCÓN
IES SAN FERNANDO	CAPITAL
IES VIRGEN DE LA PALOMA	CAPITAL

<b>ENERGÍAS RENOVABLES (PRESENCIAL)</b> 75% (3 DE 4 CENTROS)	
IES BARAJAS	CAPITAL
IES VIRGEN DE LA PALOMA	CAPITAL
IES JOAN MIRÓ	SAN SEBASTIÁN DE LOS REYES

<b>GESTIÓN DEL AGUA (DUAL)</b> 100% (1 DE 1 CENTRO)	
IES VIRGEN DE LA PALOMA	CAPITAL
<b>ÓPTICA DE ANTEOJERÍA (DUAL)</b> 100% (1 DE 1 CENTRO)	
IES VIRGEN DE LA PALOMA	CAPITAL
<b>PROGRAMACIÓN DE LA PRODUCCIÓN EN FABRICACIÓN MECÁNICA (PRESENCIAL)</b> 75% (3 DE 4 CENTROS)	
IES ANTONIO MACHADO	ALCALÁ DE HENARES
IES ALARNES	GETAFE
IES VIRGEN DE LA PALOMA	CAPITAL
<b>CONSTRUCCIONES METÁLICAS (DUAL)</b> 100% (1 DE 1 CENTRO)	
IES JUAN DE LA CIERVA	CAPITAL
<b>CONSTRUCCIONES METÁLICAS (PRESENCIAL)</b> 100% (1 DE 1 CENTRO)	
IES ANTONIO MACHADO	ALCALÁ DE HENARES
<b>DISEÑO EN FABRICACIÓN MECÁNICA (PRESENCIAL)</b> 50% (1 DE 2 CENTROS)	
IES VIRGEN DE LA PALOMA	CAPITAL
<b>GESTIÓN DE ALOJAMIENTOS TURÍSTICOS (PRESENCIAL)</b> 25% (1 DE 4 CENTROS)	
IES HOTEL ESCUELA DE LA COMUNIDAD DE MADRID	CAPITAL
<b>AGENCIAS DE VIAJE Y GESTIÓN DE EVENTOS (PRESENCIAL)</b> 100% (2 DE 2 CENTROS)	
IES TETUÁN DE LAS VICTORIAS	CAPITAL
IES MARÍA DE ZAYAS Y SOTOMAYOR	MAJADAHONDA
<b>GUÍA, INFORMACIÓN Y ASISTENCIAS TURÍSTICAS (BILINGÜE)</b> 50% (1 DE 2 CENTROS)	
IES MARÍA DE ZAYAS Y SOTOMAYOR	MAJADAHONDA
<b>GUÍA, INFORMACIÓN Y ASISTENCIAS TURÍSTICAS (PRESENCIAL)</b> 67% (2 DE 3 CENTROS)	
IES HOTEL ESCUELA DE LA COMUNIDAD DE MADRID	CAPITAL
IES TETUÁN DE LAS VICTORIAS	CAPITAL
<b>DIRECCIÓN DE COCINA (PRESENCIAL)</b> 20% (1 DE 5 CENTROS)	
IES ALPAJES	ARANJUEZ

<b>DIRECCIÓN DE SERVICIOS DE RESTAURACIÓN (PRESENCIAL)</b> 33% (1 DE 3 CENTROS)	
IES HOTEL ESCUELA DE LA COMUNIDAD DE MADRID	CAPITAL

<b>AGENCIAS DE VIAJE Y GESTIÓN DE EVENTOS Y GUÍA, INFORMACIÓN Y ASISTENCIAS TURÍSTICAS (DUAL) DOBLE TÍTULO</b> 67% (2 DE 3 CENTROS)	
IES ALPAJES	ARANJUEZ
IES HOTEL ESCUELA DE LA COMUNIDAD DE MADRID	CAPITAL

<b>ESTÉTICA INTEGRAL Y BIENESTAR (DUAL)</b> 100% (1 DE 1 CENTRO)	
IES SANTA ENGRACIA	CAPITAL

<b>ESTÉTICA INTEGRAL Y BIENESTAR (PRESENCIAL)</b> 58% (7 DE 12 CENTROS)	
IES LA ARBOLEDA	ALCORCÓN
IES GASPAR MELCHOR DE JOVELLANOS	FUENLABRADA
IES FRANCISCO DE GOYA	CAPITAL
IES SANTA ENGRACIA	CAPITAL
IES VALLECAS - MAGERIT	CAPITAL
IES LUIS BUÑUEL	MÓSTOLES
IES REY FERNANDO VI	SAN FERNANDO VI

<b>ASESORÍA DE IMAGEN PERSONAL Y CORPORATIVA (PRESENCIAL)</b> 100% (2 DE 2 CENTROS)	
IES MATEO ALEMÁN	CAPITAL
IES SANTA ENGRACIA	CAPITAL

<b>PRODUCCIÓN DE AUDIOVISUALES Y ESPECTÁCULOS (PRESENCIAL)</b> 25% (1 DE 4 CENTROS)	
IES LUIS BUÑUEL	MÓSTOLES

<b>ILUMINACIÓN, CAPTACIÓN Y TRATAMIENTO DE IMAGEN (PRESENCIAL)</b> 17% (1 DE 6 CENTROS)	
IES LUIS BUÑUEL	MÓSTOLES

<b>VITIVINICULTURA (PRESENCIAL)</b> 100% (1 DE 1 CENTRO)	
IES ESCUELA DE LA VID	CAPITAL

<b>PROCESOS Y CALIDAD EN LA INDUSTRIA ALIMENTARIA (DUAL)</b> 100% (1 DE 1 CENTRO)	
IES ESCUELA DE LA VID	CAPITAL

<b>PROCESOS Y CALIDAD EN LA INDUSTRIA ALIMENTARIA (PRESENCIAL)</b> 100% (1 DE 1 CENTRO)	
IES ESCUELA DE LA VID	CAPITAL

<b>ADMINISTRACIÓN DE SISTEMAS INFORMÁTICOS EN RED (PRESENCIAL)</b> 38% (13 DE 34 CENTROS)	
IES ARQUITECTO VENTURA RODRÍGUEZ	BOADILLA DEL MONTE
IES INFANTA ELENA	GALAPAGAR
IES FRANCISCO DE QUEVEDO	CAPITAL
IES LOPE DE VEGA	CAPITAL
IES PALOMERAS - VALLECAS	CAPITAL
IES TETUÁN DE LAS VICTORIAS	CAPITAL
IES VIRGEN DE LA PALOMA	CAPITAL
IES VISTA ALEGRE	CAPITAL
IES CALDERÓN DE LA BARCA	PINTO
IES EUROPA	RIVAS-VACIAMADRID
IES ALTO JARAMA	TORRELAGUNA
IES JOSE LUIS SAMPEDRO	TRES CANTOS
IES LAS ENCINAS	VILLANUEVA DE LA CAÑADA

<b>DESARROLLO DE APLICACIONES MULTIPLATAFORMA (BILINGÜE)</b> 100% (2 DE 2 CENTROS)	
IES FRANCISCO DE QUEVEDO	CAPITAL
IES ISLAS FILIPINAS	CAPITAL

<b>DESARROLLO DE APLICACIONES MULTIPLATAFORMA (PRESENCIAL)</b> 42% (16 DE 38 CENTROS)	
IES VIRGEN DE LA PAZ	ALCOBENDAS
IES DOMENICO SCARLATTI	ARANJUEZ
IES GONZALO CHACÓN	ARROYOMOLINOS
IES ARQUITECTO VENTURA RODRÍGUEZ	BOADILLA DEL MONTE
IES INFANTA ELENA	GALAPAGAR
IES ISLAS FILIPINAS	CAPITAL
IES PALOMERAS - VALLECAS	CAPITAL
IES PÍO BAROJA	CAPITAL
IES TETUÁN DE LAS VICTORIAS	CAPITAL
IES VIRGEN DE LA PALOMA	CAPITAL
IES MARÍA DE ZAYAS Y SOTOMAYOR	MAJADAHONDA
IES CALDERÓN DE LA BARCA	PINTO
IES SAN JUAN DE LA CRUZ	POZUELO DE ALARCÓN
IES EUROPA	RIVAS-VACIAMADRID
IES REY FERNANDO VI	SAN FERNANDO DE HENARES
IES JOSE LUIS SAMPEDRO	TRES CANTOS

<b>DESARROLLO DE APLICACIONES WEB (BILINGÜE)</b> 50% (1 DE 2 CENTROS)	
IES CLARA DEL REY	CAPITAL

<b>DESARROLLO DE APLICACIONES WEB (PRESENCIAL)</b> 40% (14 DE 35 CENTROS)	
IES ALONSO DE AVELLANEDA	ALCALÁ DE HENARES
IES VIRGEN DE LA PAZ	ALCOBENDAS
IES ARQUITECTO VENTURA RODRÍGUEZ	BOADILLA DEL MONTE
IES ÁNGEL CORELLA	TRES CANTOS
IES GASPAR MELCHOR DE JOVELLANOS	FUENLABRADA
IES INFANTA ELENA	GALAPAGAR
IES MATEMÁTICO PUIG ADAM	GETAFE
IES FRANCISCO DE QUEVEDO	CAPITAL
IES LOPE DE VEGA	CAPITAL
IES PALOMERAS - VALLECAS	CAPITAL
IES TETUÁN DE LAS VICTORIAS	CAPITAL
IES SAN JUAN DE LA CRUZ	POZUELO DE ALARCÓN
IES EUROPA	RIVAS-VACIAMADRID
IES JOSE LUIS SAMPEDRO	TRES CANTOS

<b>DESARROLLO DE APLICACIONES MULTIPLATAFORMA Y DESARROLLO DE APLICACIONES WEB (PRESENCIAL) DOBLE TÍTULO</b> 100% (1 DE 1 CENTRO)	
IES VIRGEN DE LA PALOMA	CAPITAL

<b>MECATRÓNICA INDUSTRIAL (DUAL)</b> 100% (2 DE 2 CENTROS)	
IES MIGUEL CATALÁN	COSLADA

<b>PREVENCIÓN DE RIESGOS PROFESIONALES DUAL)</b> 100% (1 DE 1 CENTRO)	
IES VIRGEN DE LA PALOMA	CAPITAL

<b>MECATRÓNICA INDUSTRIAL (PRESENCIAL)</b> 60% (3 DE 5 CENTROS)	
IES MIGUEL CATALÁN	COSLADA
IES VIRGEN DE LA PALOMA	CAPITAL
IES JOAN MIRÓ	SAN SEBASTIÁN DE LOS REYES

<b>PREVENCIÓN DE RIESGOS PROFESIONALES (DUAL)</b> 100% (1 DE 1 CENTRO)	
IES VIRGEN DE LA PALOMA	CAPITAL

<b>PREVENCIÓN DE RIESGOS PROFESIONALES (PRESENCIAL)</b> 100% (2 DE 2 CENTROS)	
IES ANTONIO MACHADO	ALCALÁ DE HENARES
IES BENJAMÍN RUA	MÓSTOLES

<b>DISEÑO Y AMUEBLAMIENTO (PRESENCIAL)</b> 100% (2 DE 2 CENTROS)	
IES JOSE LUIS LOPEZ ARANGUREN	FUENLABRADA
IES VIRGEN DE LA PALOMA	CAPITAL

<b>LABORATORIO DE ANÁLISIS Y DE CONTROL DE CALIDAD (DUAL)</b> 100% (1 DE 1 CENTRO)	
IES VIRGEN DE LA PALOMA	CAPITAL

<b>LABORATORIO DE ANÁLISIS Y DE CONTROL DE CALIDAD (PRESENCIAL)</b> 71% (5 DE 7 CENTROS)	
IES MATEO ALEMÁN	ALCALÁ DE HENARES
IES LOPE DE VEGA	CAPITAL
IES PALOMERAS - VALLECAS	CAPITAL
IES VIRGEN DE LA PALOMA	CAPITAL
IES VICENTE ALEIXANDRE	PINTO

<b>QUÍMICA INDUSTRIAL (DUAL)</b> 100% (1 DE 1 CENTRO)	
IES PALOMERAS - VALLECAS	CAPITAL

<b>QUÍMICA INDUSTRIAL (PRESENCIAL)</b> 100% (1 DE 1 CENTRO)	
IES PALOMERAS - VALLECAS	CAPITAL

<b>FABRICACIÓN DE PRODUCTOS FARMACEUTICOS, BIOTECNOLÓGICOS Y AFINES (PRESENCIAL)</b> 100% (1 DE 1 CENTRO)	
IES MATEO ALEMÁN	ALCALÁ DE HENARES

<b>DIETÉTICA (PRESENCIAL)</b> 17% (1 DE 6 CENTROS)	
IES MIRASIERRA	CAPITAL

<b>DOCUMENTACIÓN Y ADMINISTRACIÓN SANITARIAS (PRESENCIAL)</b> 50% (1 DE 2 CENTROS)	
IES MIRASIERRA	CAPITAL

<b>EDUCACIÓN Y CONTROL AMBIENTAL (PRESENCIAL)</b> 100% (1 DE 1 CENTRO)	
IES CENTRO DE CAPACITACIÓN AGRARIA	VILLAVICIOSA DE ODÓN

<b>QUÍMICA Y SALUD AMBIENTAL (PRESENCIAL)</b> 100% (6 DE 6 CENTROS)	
IES SIGLO XXI	LEGANÉS
IES LEONARDO DA VINCI	CAPITAL
IES LOPE DE VEGA	CAPITAL
IES SAN FERNANDO	CAPITAL
IES VIRGEN DE LA PALOMA	CAPITAL
IES BENJAMÍN RUA	MÓSTOLES

<b>EDUCACIÓN INFANTIL (PRESENCIAL)</b> 11% (2 DE 18 CENTROS)	
IES JAIME FERRÁN	COLLADO VILLALBA
IES JULIO VERNE	LEGANÉS

<b>ANIMACIÓN SOCIOCULTURAL Y TURÍSTICA (PRESENCIAL)</b> 60% (3 DE 5 CENTROS)	
IES JULIO VERNE	LEGANÉS
IES CIUDAD ESCOLAR	CAPITAL
IES FELIPE TRIGO	MÓSTOLES

<b>INTEGRACIÓN SOCIAL (PRESENCIAL)</b> 17% (2 DE 12 CENTROS)	
IES JAIME FERRÁN	COLLADO VILLALBA
IES JULIO VERNE	LEGANÉS

<b>MEDIACIÓN COMUNICATIVA (PRESENCIAL)</b> 100% (3 DE 3 CENTROS)	
IES ALONSO DE AVELLANEDA	ALCALÁ DE HENARES
IES PÍO BAROJA	CAPITAL
IES FELIPE TRIGO	MÓSTOLES

<b>PATRONAJE Y MODA (DUAL)</b> 100% (1 DE 1 CENTRO)	
IES SANTA ENGRACIA	CAPITAL

<b>PATRONAJE Y MODA (PRESENCIAL)</b> 50% (1 DE 2 CENTROS)	
IES SANTA ENGRACIA	CAPITAL

<b>VESTUARIO A MEDIDA DE ESPECTÁCULOS (PRESENCIAL)</b> 50% (1 DE 2 CENTROS)	
IES SANTA ENGRACIA	CAPITAL

<b>AUTOMOCIÓN (PRESENCIAL)</b> 41% (7 DE 17 CENTROS)	
IES MATEO ALEMÁN	ALCALÁ DE HENARES
IES LA POVEDA	ARGANDA DEL REY
IES PARQUE ALUCHE	CAPITAL
IES SAN BLAS	CAPITAL
IES VIRGEN DE LA PALOMA	CAPITAL
IES VISTA ALEGRE	CAPITAL
IES HUMANEJOS	PARLA



5. Análisis por familias profesionales

**ACTIVIDADES FÍSICAS Y DEPORTIVAS**

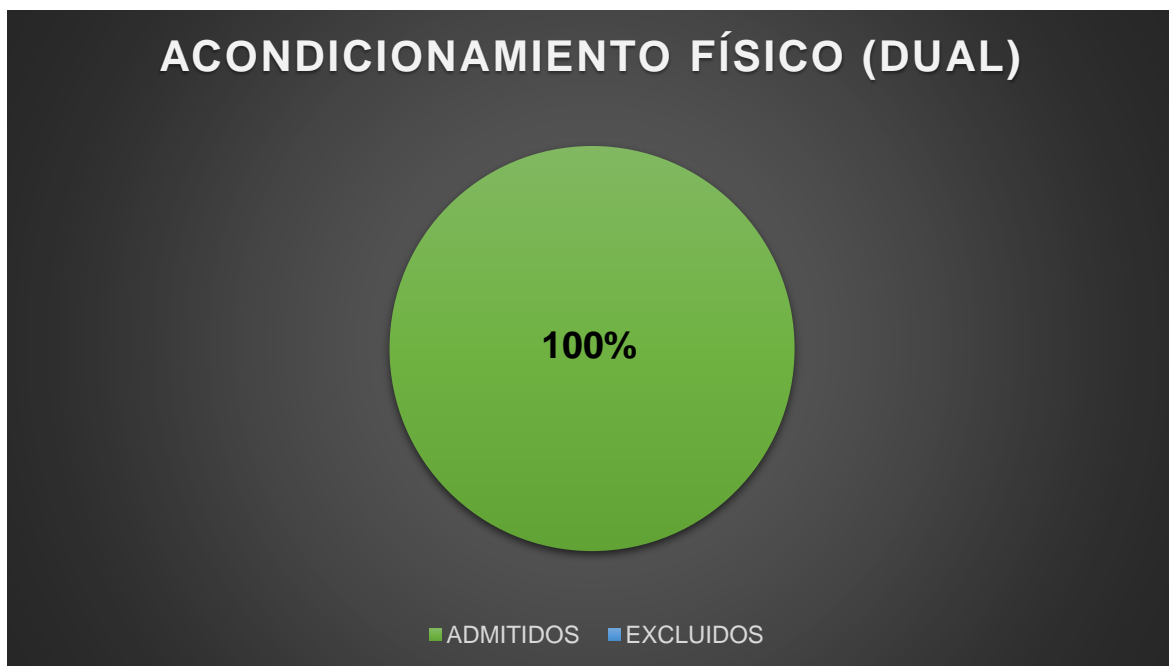
1. ACONDICIONAMIENTO FÍSICO (DUAL)

\*PORCENTAJE DATOS RECOGIDOS: 33% (1 DE 3 CENTROS)

**CENTROS SIN DATOS PUBLICADOS:**

<b>IES LUIS VIVES</b>	<b>LEGANÉS</b>
<b>IES ROSA CHACEL</b>	<b>CAPITAL</b>

<b>TOTALES ESPECIALIDAD</b>		
<b>TOTAL GRUPOS OFERTADOS</b>	<b>TOTAL ADMITIDOS</b>	<b>TOTAL EXCLUIDOS</b>
<b>4</b>	<b>59</b>	<b>0</b>



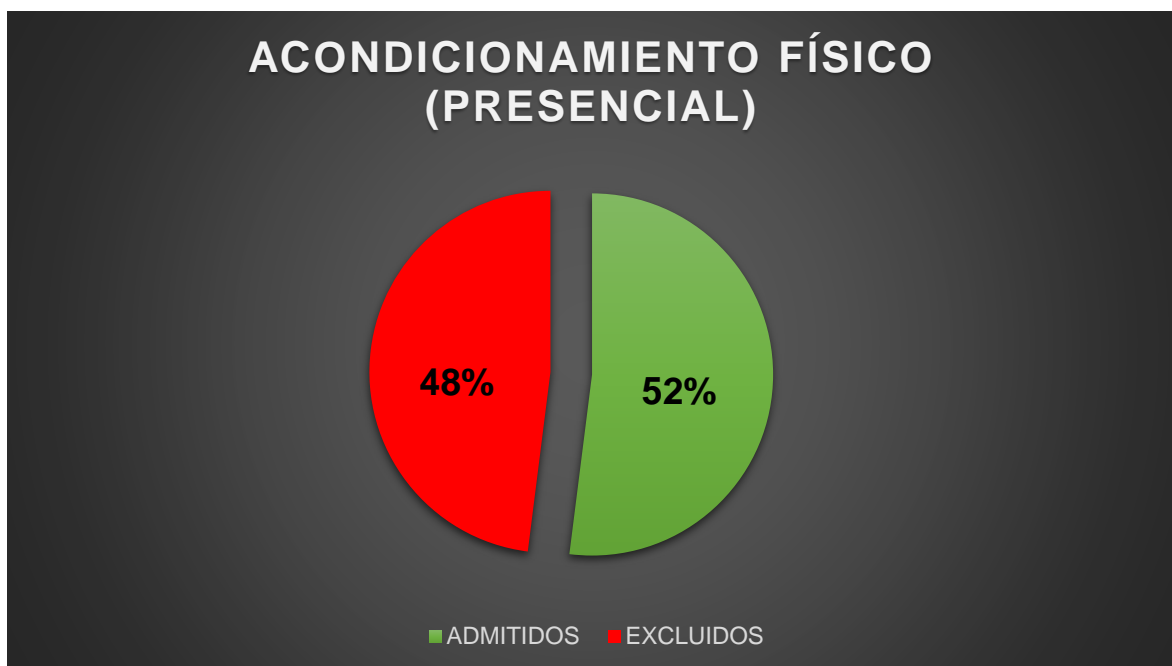
2. ACONDICIONAMIENTO FÍSICO (PRESENCIAL)

\*PORCENTAJE DATOS RECOGIDOS: 90% (9 DE 10 CENTROS)

**CENTROS SIN DATOS PUBLICADOS:**

<b>IES ROSA CHACEL</b>	<b>CAPITAL</b>
------------------------	----------------

TOTALES ESPECIALIDAD		
TOTAL GRUPOS OFERTADOS	TOTAL ADMITIDOS	TOTAL EXCLUIDOS
11	310	281

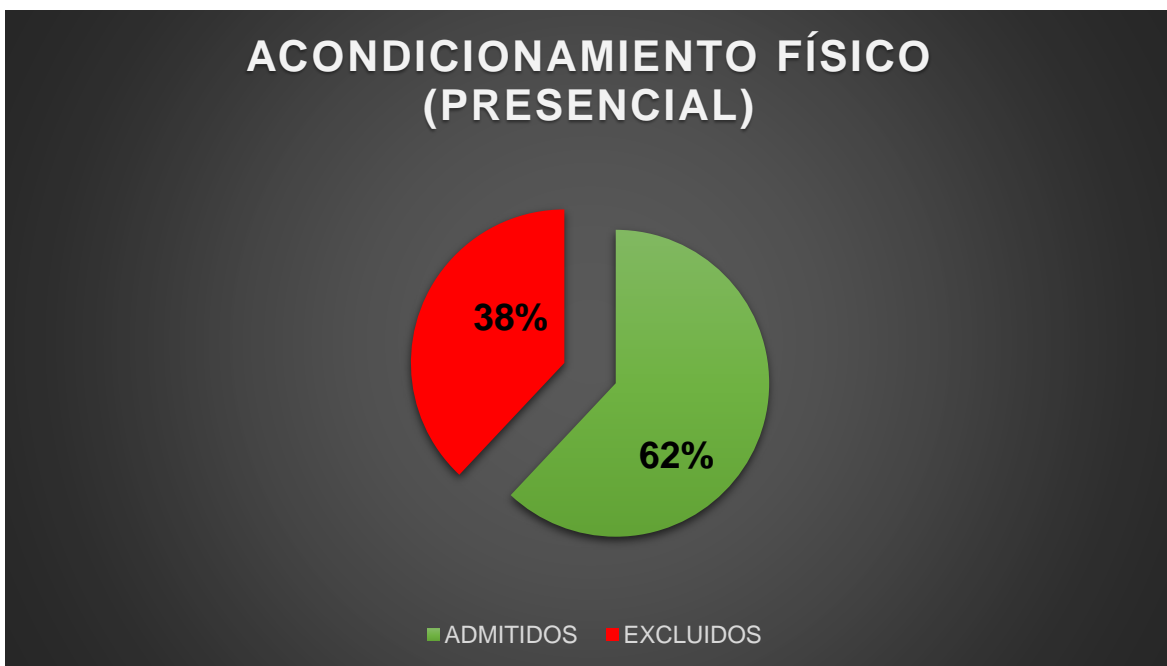


3. ENSEÑANZA Y ANIMACIÓN SOCIODEPORTIVA (PRESENCIAL)  
\*PORCENTAJE DATOS RECOGIDOS: 78% (14 DE 18 CENTROS)

**CENTROS SIN DATOS PUBLICADOS:**

IES LAS CANTERAS	COLLADO VILLALBA
IES LUIS BRAILLE	COSLADA
IES LUIS VIVES	LEGANÉS
IES ROSA CHACEL	CAPITAL

TOTALES ESPECIALIDAD		
TOTAL GRUPOS OFERTADOS	TOTAL ADMITIDOS	TOTAL EXCLUIDOS
19	505	312



**ADMINISTRACIÓN Y GESTIÓN**

1. ASISTENCIA A LA DIRECCIÓN (BILINGÜE)

\*PORCENTAJE DATOS RECOGIDOS: 100% (2 DE 2 CENTROS)

TOTALES ESPECIALIDAD		
TOTAL GRUPOS OFERTADOS	TOTAL ADMITIDOS	TOTAL EXCLUIDOS
2	22	1



2. ASISTENCIA A LA DIRECCIÓN (DUAL)

\*PORCENTAJE DATOS RECOGIDOS: 100% (1 DE 1 CENTROS)

TOTALES ESPECIALIDAD		
TOTAL GRUPOS OFERTADOS	TOTAL ADMITIDOS	TOTAL EXCLUIDOS
1	4	0



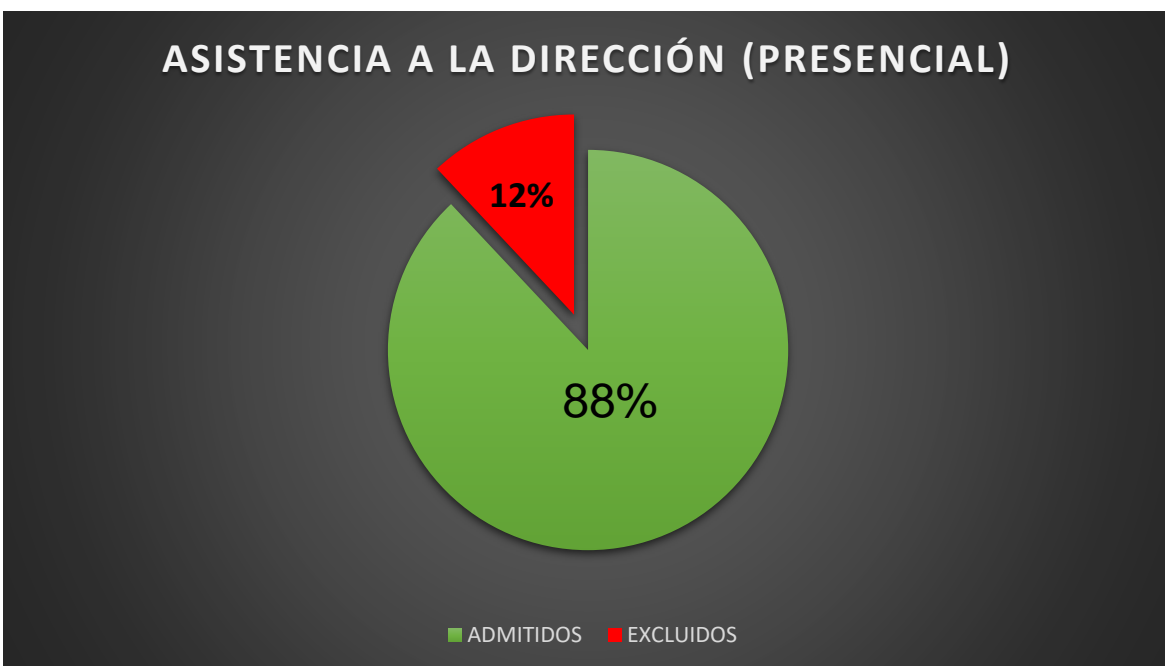
3. ASISTENCIA A LA DIRECCIÓN (PRESENCIAL)

\*PORCENTAJE DATOS RECOGIDOS: 87% (7 DE 8 CENTROS)

**CENTROS SIN DATOS PUBLICADOS:**

IES LUIS VIVES	LEGANÉS
----------------	---------

TOTALES ESPECIALIDAD		
TOTAL GRUPOS OFERTADOS	TOTAL ADMITIDOS	TOTAL EXCLUIDOS
8	120	16



4. ADMINISTRACIÓN Y FINANZAS (BILINGÜE)

\*PORCENTAJE DATOS RECOGIDOS: 100% (2 DE 2 CENTROS)

TOTALES ESPECIALIDAD		
TOTAL GRUPOS OFERTADOS	TOTAL ADMITIDOS	TOTAL EXCLUIDOS
2	18	0



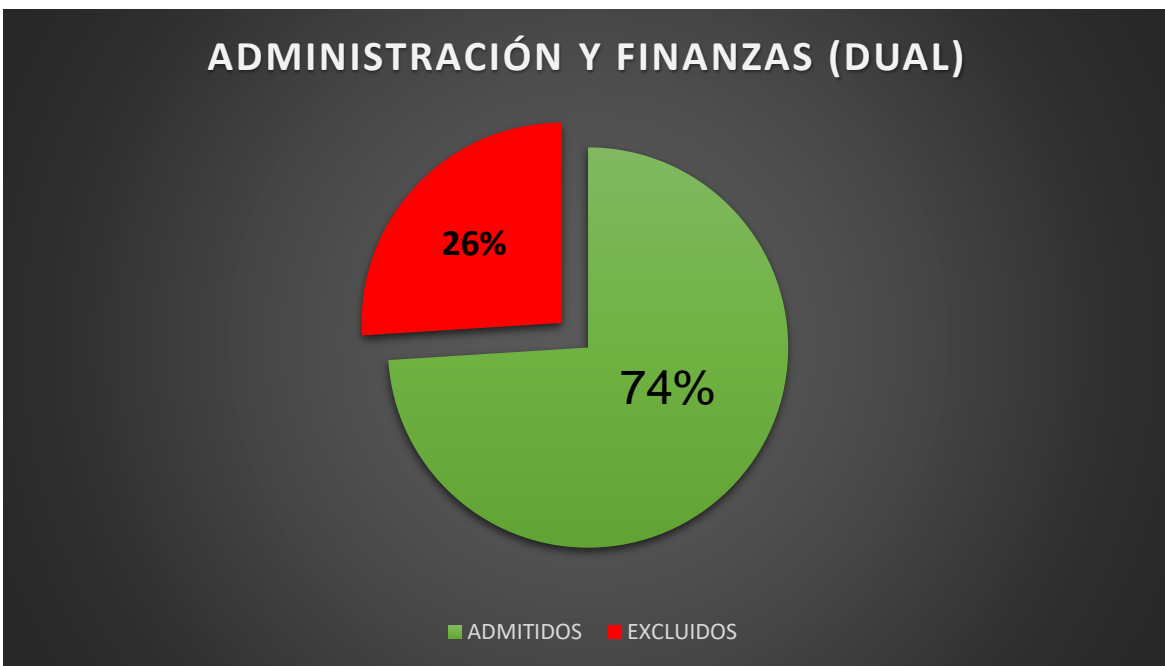
5. ADMINISTRACIÓN Y FINANZAS (DUAL)

\*PORCENTAJE DATOS RECOGIDOS: 83% (5 DE 6 CENTROS)

**CENTROS SIN DATOS PUBLICADOS:**

IES LUIS VIVES	LEGANÉS
----------------	---------

TOTALES ESPECIALIDAD		
TOTAL GRUPOS OFERTADOS	TOTAL ADMITIDOS	TOTAL EXCLUIDOS
11	227	80





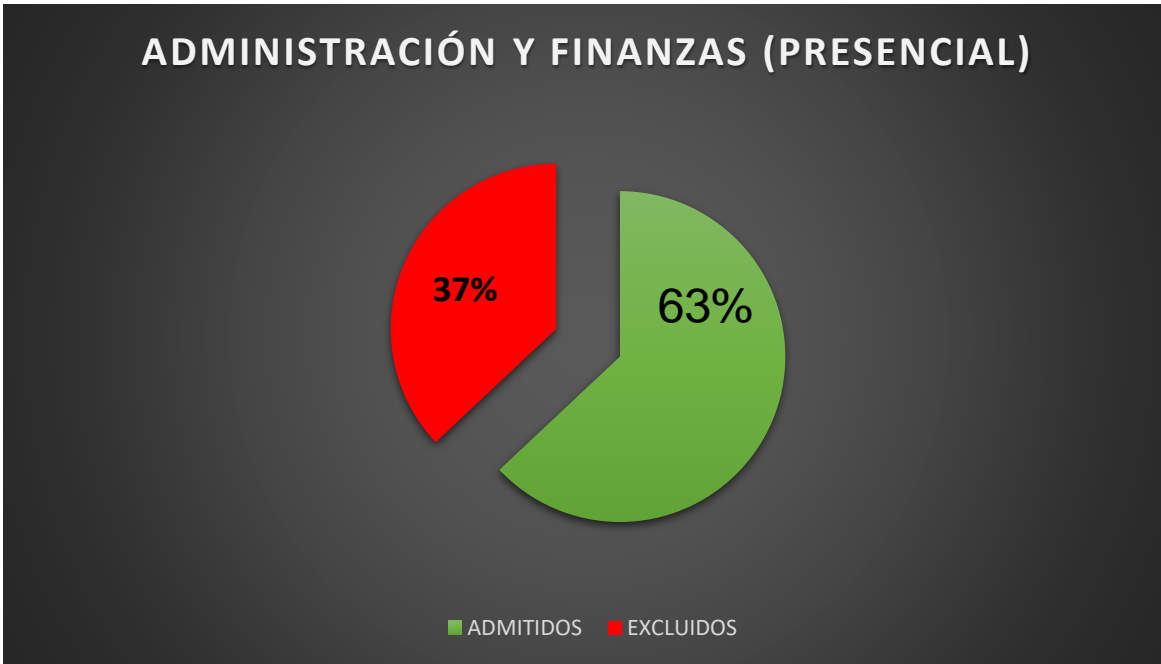
6. ADMINISTRACIÓN Y FINANZAS (PRESENCIAL)

\*PORCENTAJE DATOS RECOGIDOS: 90% (36 DE 40 CENTROS)

**CENTROS SIN DATOS PUBLICADOS:**

IES LUIS BRAILLE	COSLADA
IES FEDERICA MONTSENY	FUENLABRADA
IES LUIS VIVES	LEGANÉS
IES ENRIQUE TIERNO GALVÁN	PARLA

TOTALES ESPECIALIDAD		
TOTAL GRUPOS OFERTADOS	TOTAL ADMITIDOS	TOTAL EXCLUIDOS
53	1371	808

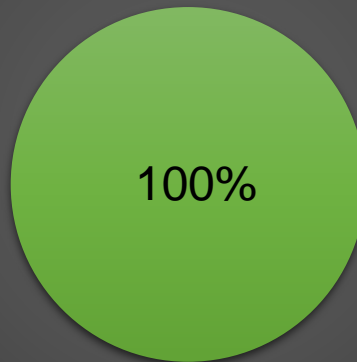


7. ADMINISTRACIÓN Y FINANZAS Y ASISTENCIA A LA DIRECCIÓN (PRESENCIAL)  
DOBLE TÍTULO

\*PORCENTAJE DATOS RECOGIDOS: 100% (2 DE 2 CENTROS)

TOTALES ESPECIALIDAD		
TOTAL GRUPOS OFERTADOS	TOTAL ADMITIDOS	TOTAL EXCLUIDOS
2	41	0

**ADMINISTRACIÓN Y FINANZAS Y ASISTENCIA  
A LA DIRECCIÓN (PRESENCIAL) DOBLE TÍTULO**



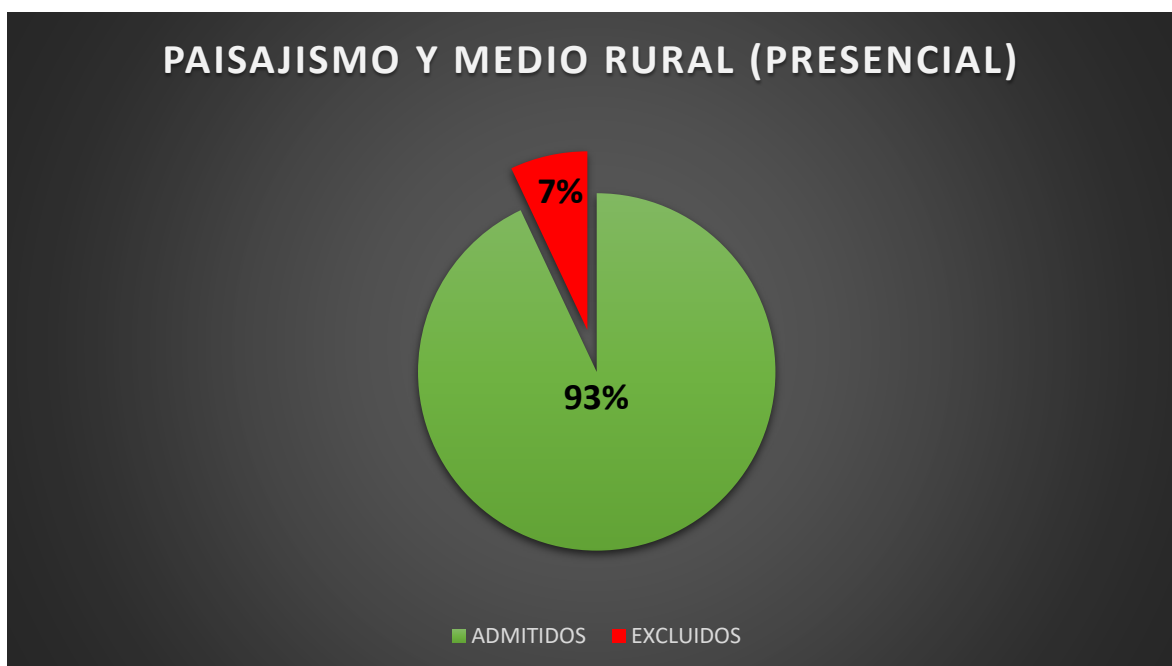
■ ADMITIDOS ■ EXCLUIDOS

**AGRARIA**

1. PAISAJISMO Y MEDIO RURAL (PRESENCIAL)

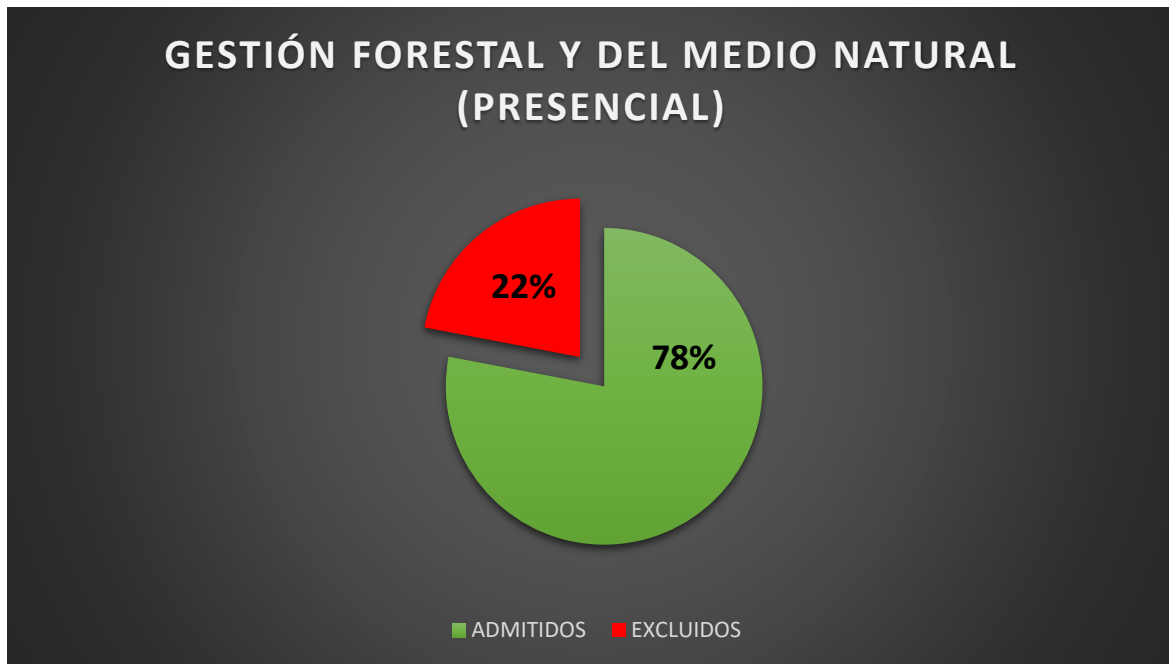
\*PORCENTAJE DATOS RECOGIDOS: 100% (2 DE 2 CENTROS)

TOTALES ESPECIALIDAD		
TOTAL GRUPOS OFERTADOS	TOTAL ADMITIDOS	TOTAL EXCLUIDOS
2	68	5



2. GESTIÓN FORESTAL Y DEL MEDIO NATURAL (PRESENCIAL)  
\*PORCENTAJE DATOS RECOGIDOS: 100% (2 DE 2 CENTROS)

TOTALES ESPECIALIDAD		
TOTAL GRUPOS OFERTADOS	TOTAL ADMITIDOS	TOTAL EXCLUIDOS
3	100	28



**ARTES GRÁFICAS**

1. DISEÑO Y EDICIÓN DE PUBLICACIONES IMPRESAS Y MULTIMEDIA  
(PRESENCIAL)

\*PORCENTAJE DATOS RECOGIDOS: 100% (4 DE 4 CENTROS)

TOTALES ESPECIALIDAD		
TOTAL GRUPOS OFERTADOS	TOTAL ADMITIDOS	TOTAL EXCLUIDOS
7	153	193



2. DISEÑO Y GESTIÓN DE LA PRODUCCIÓN GRÁFICA (PRESENCIAL)

\*PORCENTAJE DATOS RECOGIDOS: 100% (2 DE 2 CENTROS)

TOTALES ESPECIALIDAD		
TOTAL GRUPOS OFERTADOS	TOTAL ADMITIDOS	TOTAL EXCLUIDOS
2	45	72

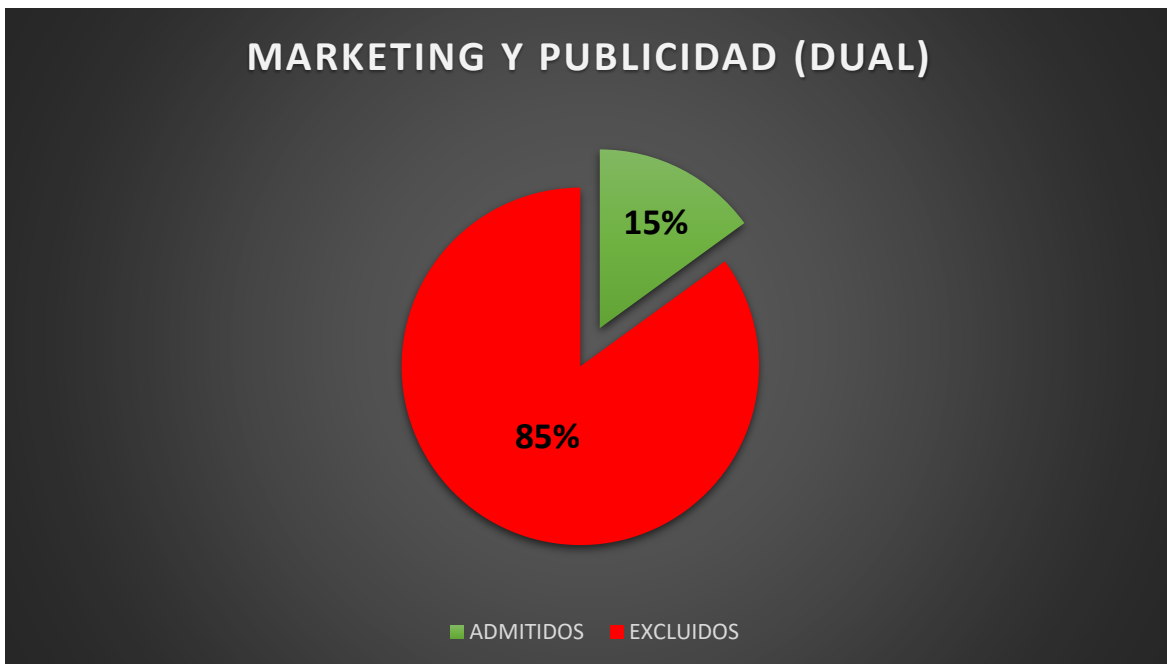


**COMERCIO Y MARKETING**

1. MARKETING Y PUBLICIDAD (DUAL)

\*PORCENTAJE DATOS RECOGIDOS: 100% (3 DE 3 CENTROS)

TOTALES ESPECIALIDAD		
TOTAL GRUPOS OFERTADOS	TOTAL ADMITIDOS	TOTAL EXCLUIDOS
3	67	367



2. MARKETING Y PUBLICIDAD (PRESENCIAL)

\*PORCENTAJE DATOS RECOGIDOS: 86% (6 DE 7 CENTROS)

**CENTROS SIN DATOS PUBLICADOS:**

IES FEDERICA MONTSENY	FUENLABRADA
-----------------------	-------------

TOTALES ESPECIALIDAD		
TOTAL GRUPOS OFERTADOS	TOTAL ADMITIDOS	TOTAL EXCLUIDOS
8	278	467

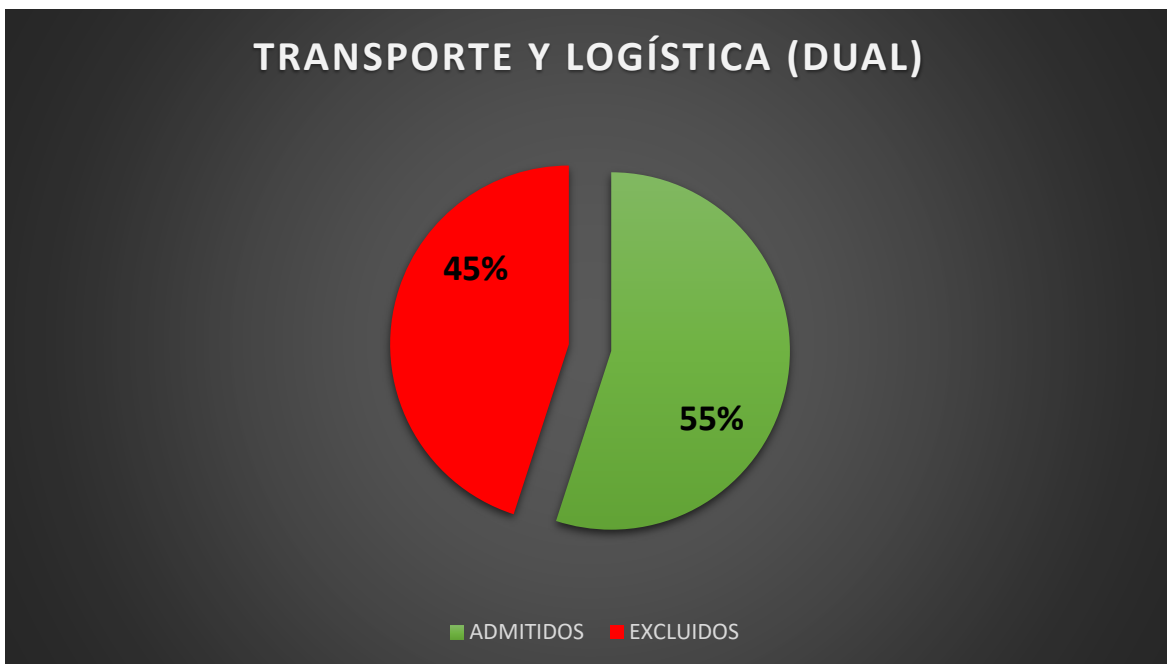




3. TRANSPORTE Y LOGÍSTICA (DUAL)

\*PORCENTAJE DATOS RECOGIDOS: 100% (2 DE 2 CENTROS)

TOTALES ESPECIALIDAD		
TOTAL GRUPOS OFERTADOS	TOTAL ADMITIDOS	TOTAL EXCLUIDOS
2	44	36



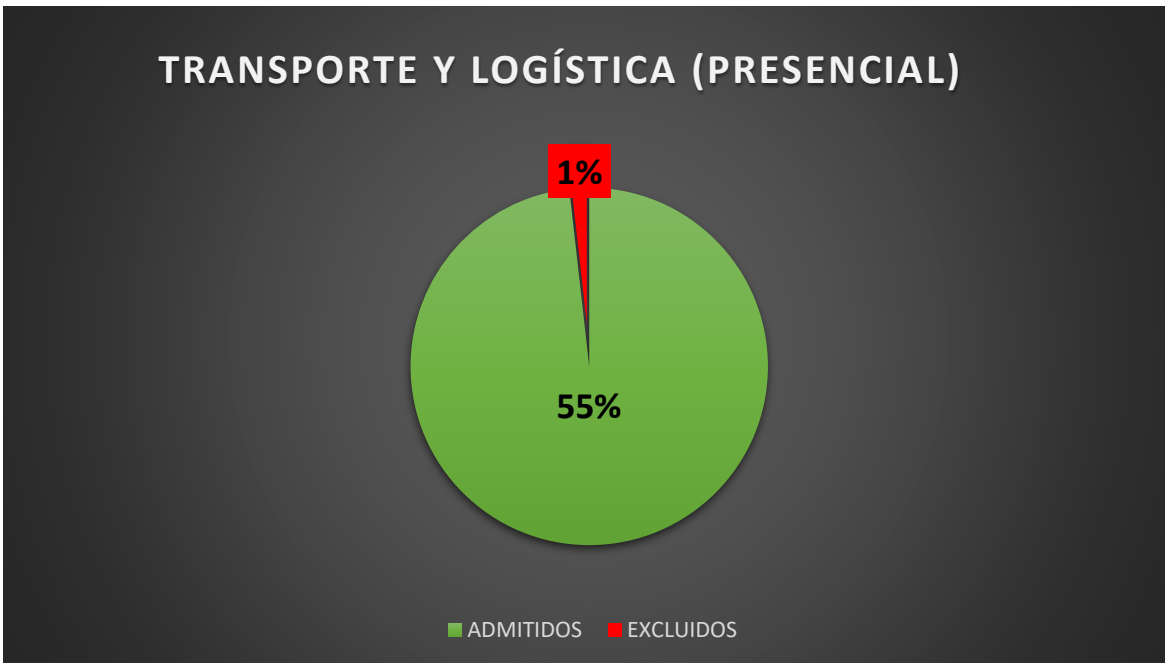
4. TRANSPORTE Y LOGÍSTICA (PRESENCIAL)

\*PORCENTAJE DATOS RECOGIDOS: 60% (3 DE 5 CENTROS)

**CENTROS SIN DATOS PUBLICADOS:**

IES LUIS BRAILLE	COSLADA
IES FEDERICA MONTSENY	FUENLABRADA

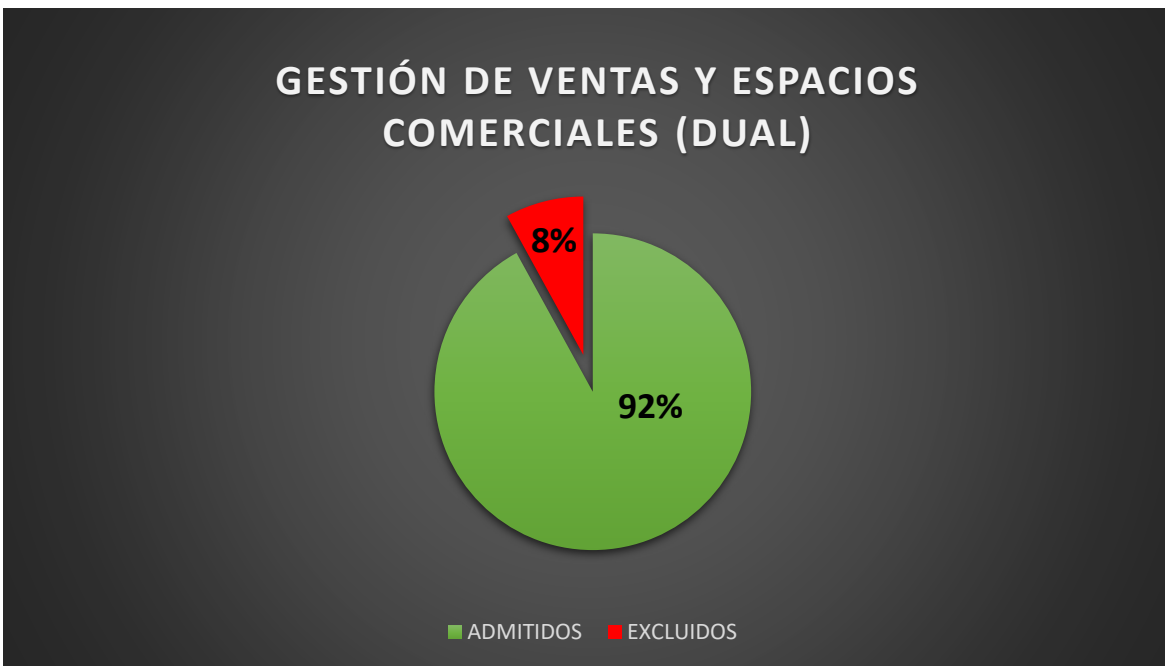
TOTALES ESPECIALIDAD		
TOTAL GRUPOS OFERTADOS	TOTAL ADMITIDOS	TOTAL EXCLUIDOS
7	104	1



5. GESTIÓN DE VENTA Y ESPACIOS COMERCIALES (DUAL)  
\*PORCENTAJE DATOS RECOGIDOS: 67% (2 DE 3 CENTROS)  
**CENTROS SIN DATOS PUBLICADOS:**

IES FEDERICA MONTSENY	FUENLABRADA
-----------------------	-------------

TOTALES ESPECIALIDAD		
TOTAL GRUPOS OFERTADOS	TOTAL ADMITIDOS	TOTAL EXCLUIDOS
4	35	3



6. GESTIÓN DE VENTA Y ESPACIOS COMERCIALES (PRESENCIAL)  
\*PORCENTAJE DATOS RECOGIDOS: 100% (11 DE 11 CENTROS)

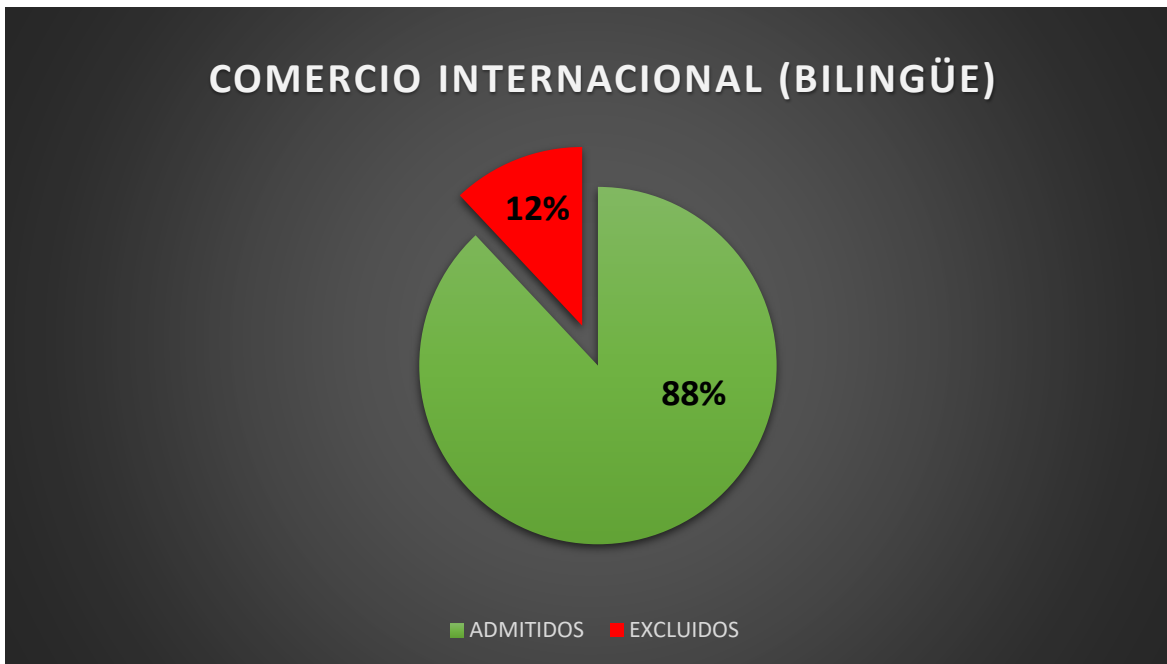
TOTALES ESPECIALIDAD		
TOTAL GRUPOS OFERTADOS	TOTAL ADMITIDOS	TOTAL EXCLUIDOS
11	252	13



7. COMERCIO INTERNACIONAL (BILINGÜE)

\*PORCENTAJE DATOS RECOGIDOS: 100% (3 DE 3 CENTROS)

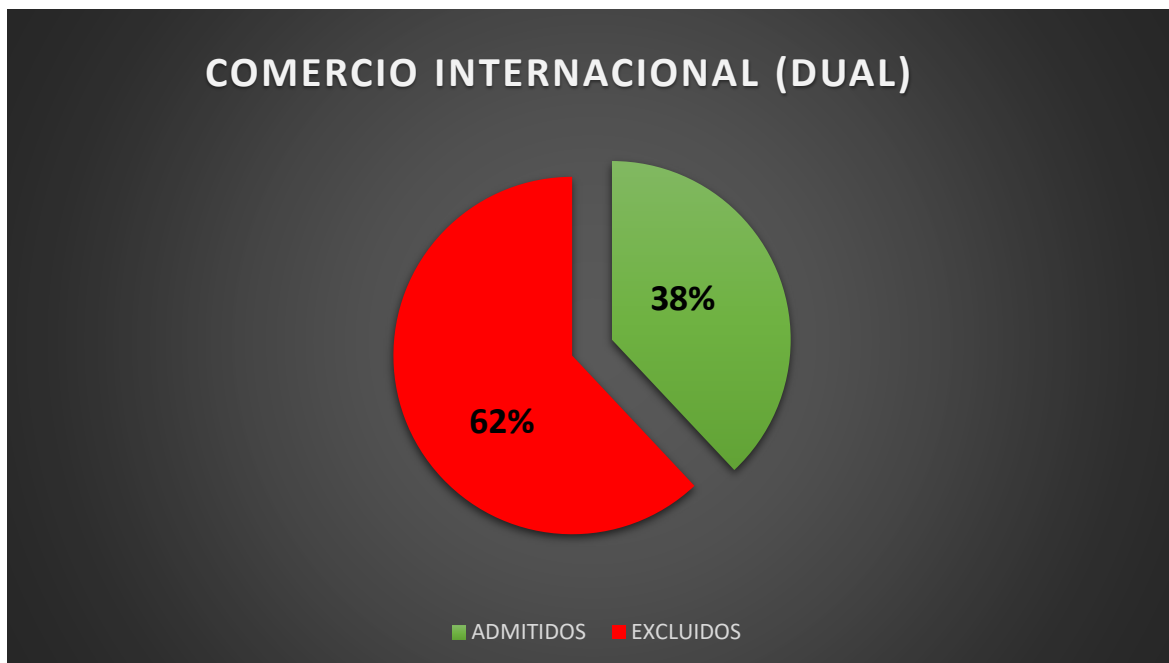
TOTALES ESPECIALIDAD		
TOTAL GRUPOS OFERTADOS	TOTAL ADMITIDOS	TOTAL EXCLUIDOS
3	79	11



8. COMERCIO INTERNACIONAL (DUAL)

\*PORCENTAJE DATOS RECOGIDOS: 100% (2 DE 2 CENTROS)

TOTALES ESPECIALIDAD		
TOTAL GRUPOS OFERTADOS	TOTAL ADMITIDOS	TOTAL EXCLUIDOS
2	41	66



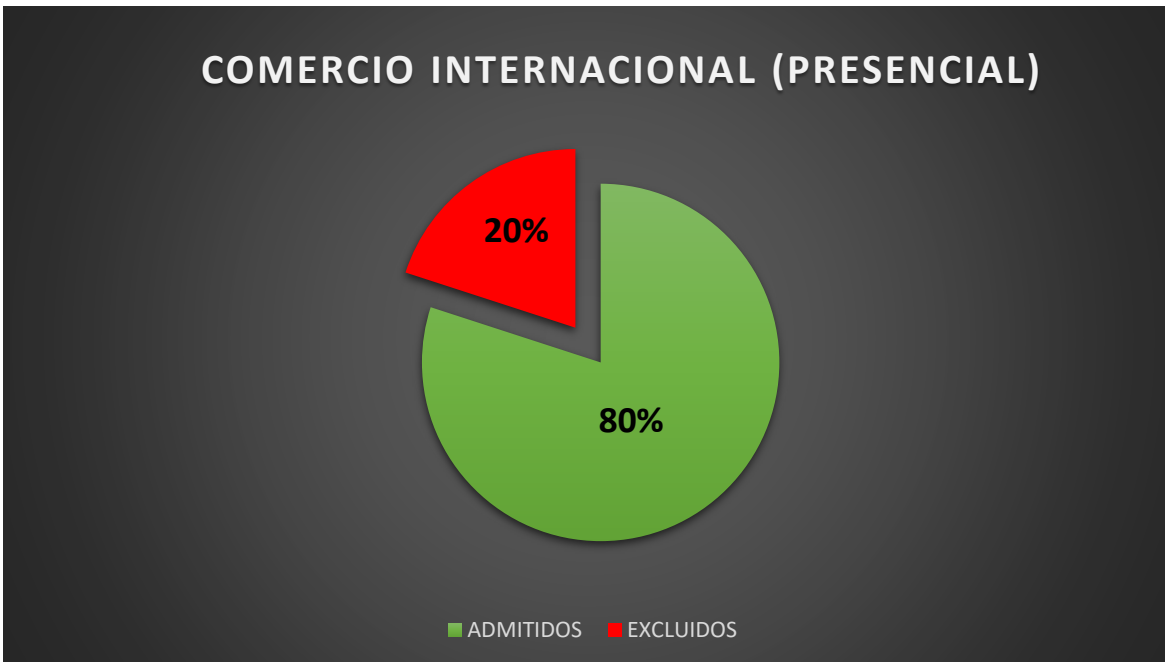
9. COMERCIO INTERNACIONAL (PRESENCIAL)

\*PORCENTAJE DATOS RECOGIDOS: 78% (7 DE 9 CENTROS)

**CENTROS SIN DATOS PUBLICADOS:**

IES LUIS BRAILLE	COSLADA
IES FEDERICA MONTSENY	FUENLABRADA

TOTALES ESPECIALIDAD		
TOTAL GRUPOS OFERTADOS	TOTAL ADMITIDOS	TOTAL EXCLUIDOS
9	262	65

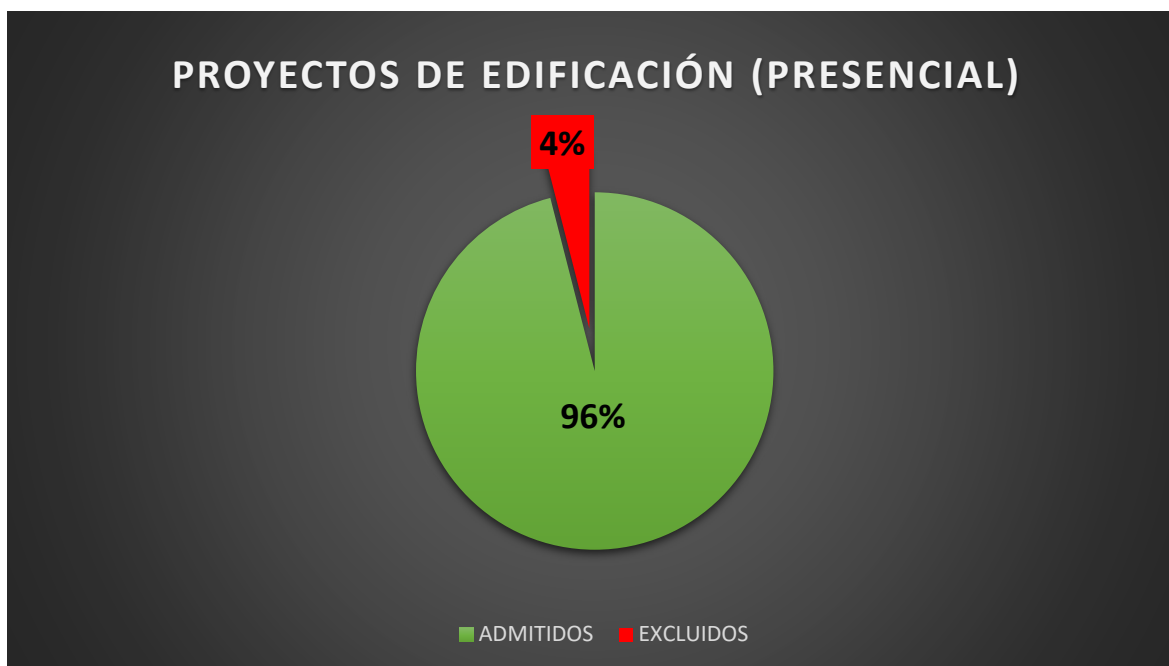


**EDIFICACIÓN Y OBRA CIVIL**

1. PROYECTOS DE EDIFICACIÓN (PRESENCIAL)

\*PORCENTAJE DATOS RECOGIDOS: 100% (3 DE 3 CENTROS)

TOTALES ESPECIALIDAD		
TOTAL GRUPOS OFERTADOS	TOTAL ADMITIDOS	TOTAL EXCLUIDOS
5	136	6

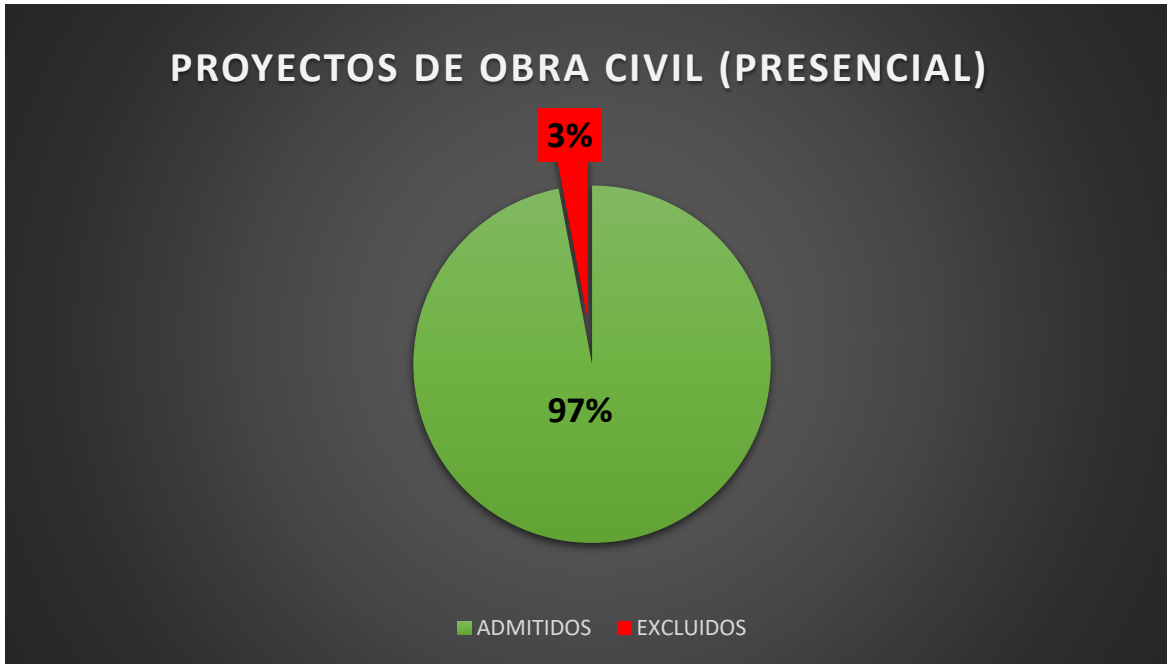




2. PROYECTOS DE OBRA CIVIL (PRESENCIAL)

\*PORCENTAJE DATOS RECOGIDOS: 100% (1 DE 1 CENTRO)

TOTALES ESPECIALIDAD		
TOTAL GRUPOS OFERTADOS	TOTAL ADMITIDOS	TOTAL EXCLUIDOS
5	38	1



3. ORGANIZACIÓN Y CONTROL DE OBRAS DE CONSTRUCCIÓN (PRESENCIAL)  
\*PORCENTAJE DATOS RECOGIDOS: 100% (1 DE 1 CENTRO)

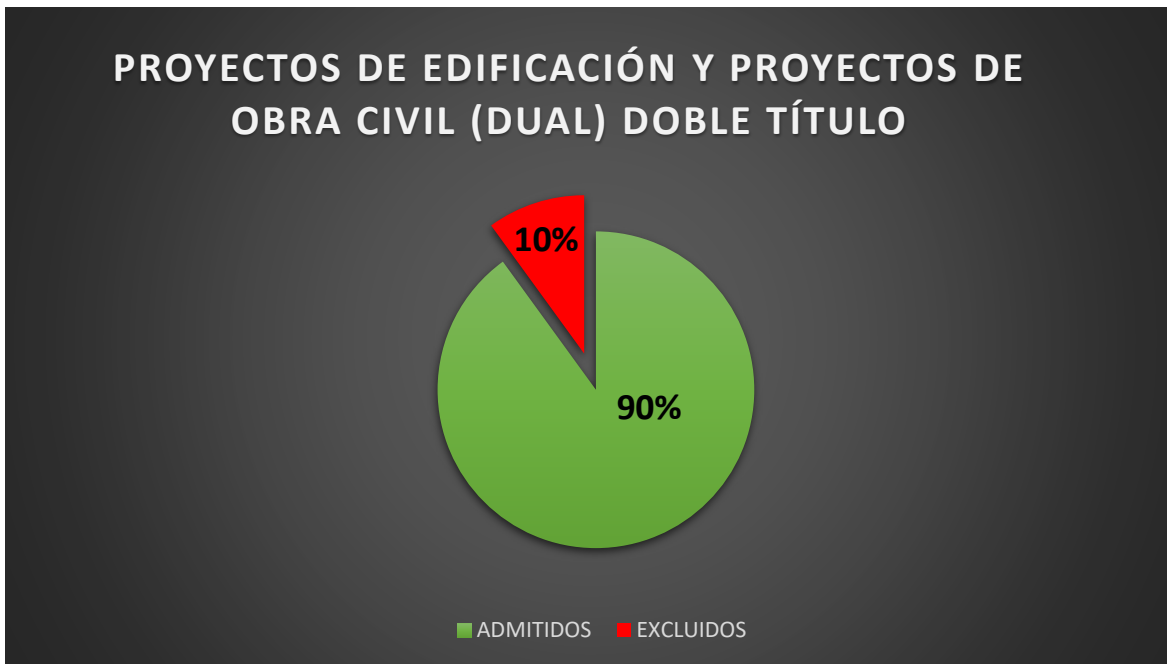
TOTALES ESPECIALIDAD		
TOTAL GRUPOS OFERTADOS	TOTAL ADMITIDOS	TOTAL EXCLUIDOS
4	13	1



4. PROYECTOS DE EDIFICACIÓN Y PROYECTOS DE OBRA CIVIL (DUAL) DOBLE TÍTULO

\*PORCENTAJE DATOS RECOGIDOS: 100% (1 DE 1 CENTRO)

TOTALES ESPECIALIDAD		
TOTAL GRUPOS OFERTADOS	TOTAL ADMITIDOS	TOTAL EXCLUIDOS
1	38	4

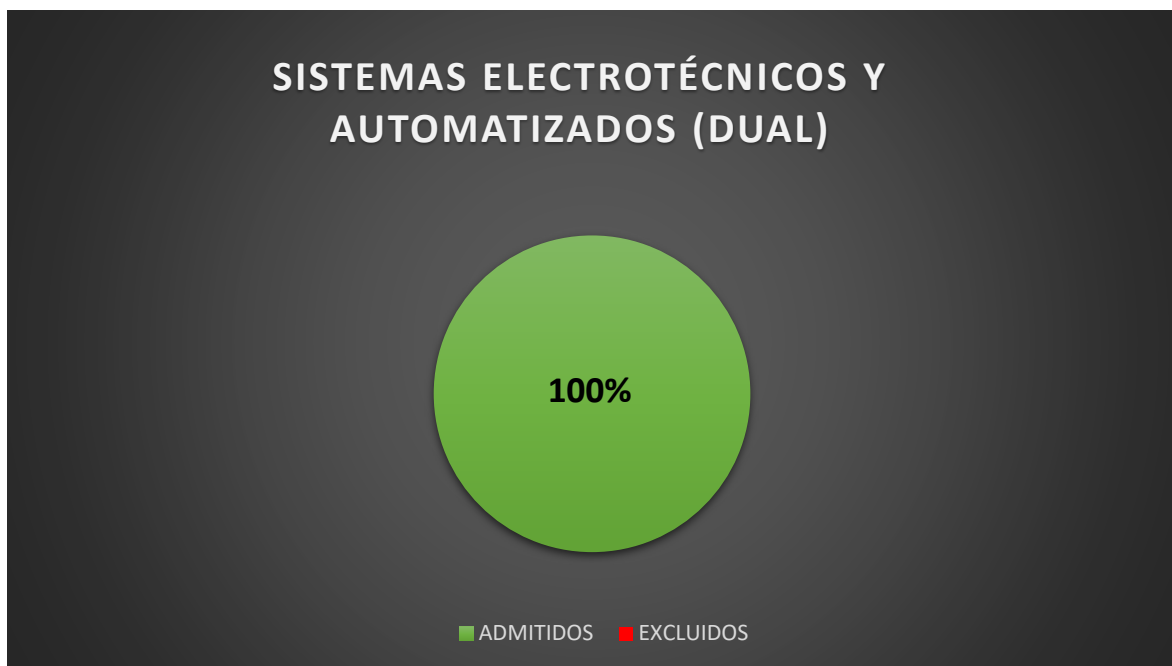


**ELECTRICIDAD Y ELECTRÓNICA**

1. SISTEMAS ELECTROTÉCNICOS Y AUTOMATIZADOS (DUAL)

\*PORCENTAJE DATOS RECOGIDOS: 100% (3 DE 3 CENTROS)

TOTALES ESPECIALIDAD		
TOTAL GRUPOS OFERTADOS	TOTAL ADMITIDOS	TOTAL EXCLUIDOS
1	37	0



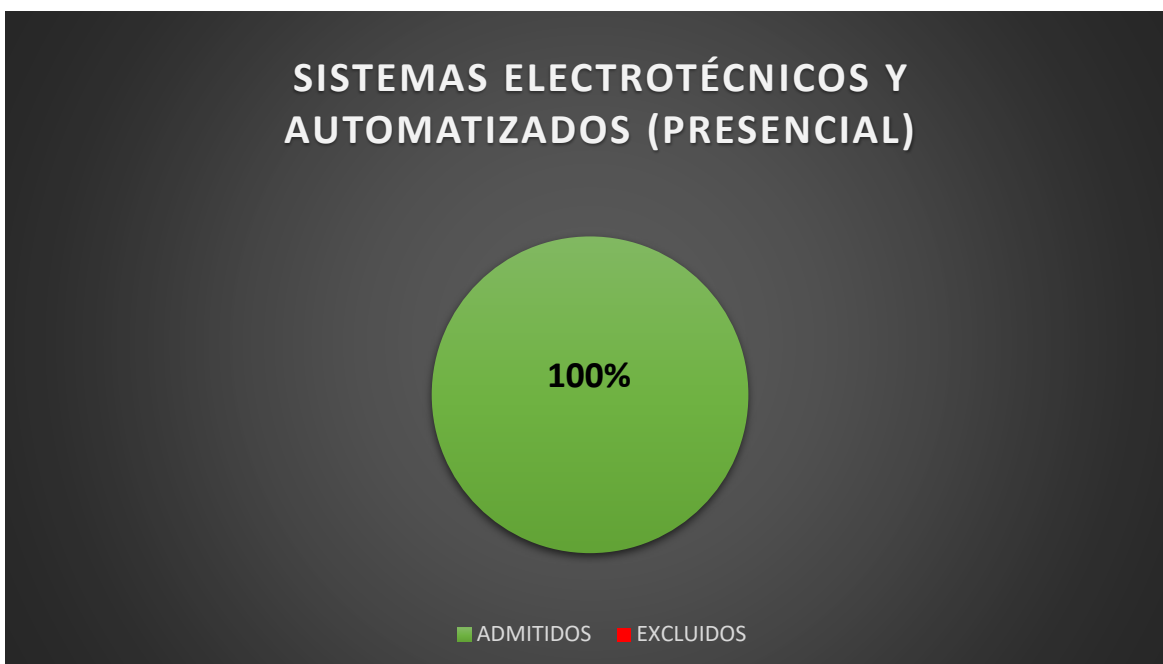
2. SISTEMAS ELECTROTÉCNICOS Y AUTOMATIZADOS (PRESENCIAL)

\*PORCENTAJE DATOS RECOGIDOS: 89% (8 DE 9 CENTROS)

**CENTROS SIN DATOS PUBLICADOS:**

IES LAS CANTERAS	COLLADO VILLALBA
------------------	------------------

TOTALES ESPECIALIDAD		
TOTAL GRUPOS OFERTADOS	TOTAL ADMITIDOS	TOTAL EXCLUIDOS
9	162	0



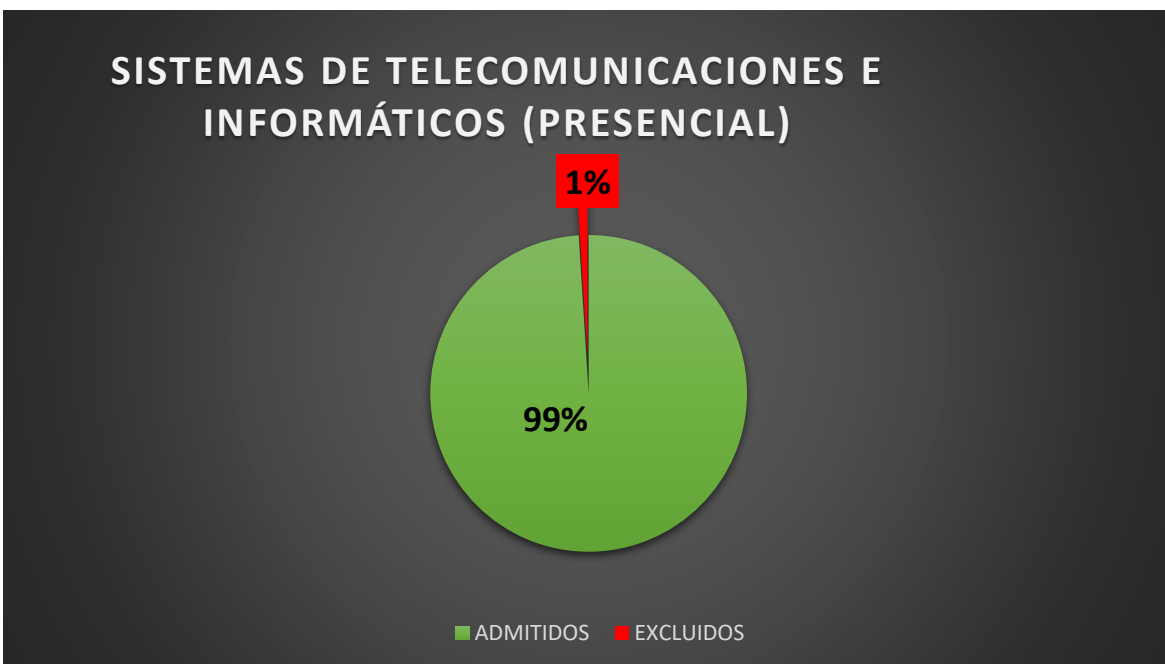
3. SISTEMAS DE TELECOMUNICACIONES E INFORMÁTICOS (PRESENCIAL)

\*PORCENTAJE DATOS RECOGIDOS: 92% (12 DE 13 CENTROS)

**CENTROS SIN DATOS PUBLICADOS**

IES ISAAC PERAL	TORREJÓN DE ARDOZ
-----------------	-------------------

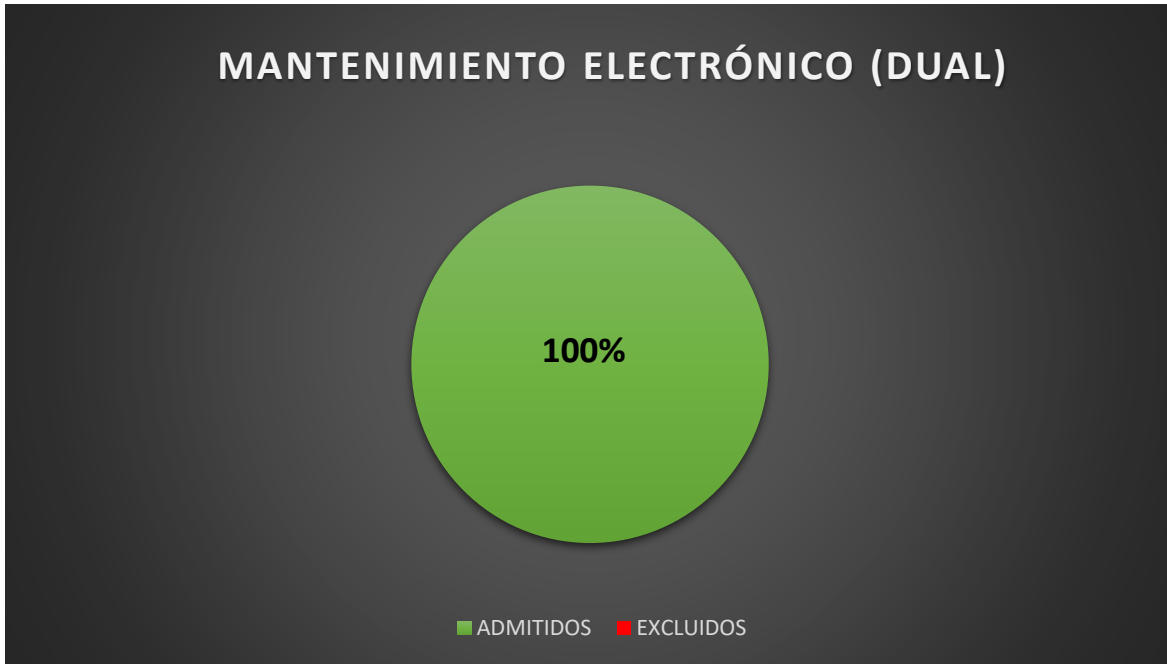
TOTALES ESPECIALIDAD		
TOTAL GRUPOS OFERTADOS	TOTAL ADMITIDOS	TOTAL EXCLUIDOS
15	203	3



4. MANTENIMIENTO ELECTRÓNICO (DUAL)

\*PORCENTAJE DATOS RECOGIDOS: 100% (2 DE 2 CENTROS)

TOTALES ESPECIALIDAD		
TOTAL GRUPOS OFERTADOS	TOTAL ADMITIDOS	TOTAL EXCLUIDOS
2	42	0



5. MANTENIMIENTO ELECTRÓNICO (PRESENCIAL)

\*PORCENTAJE DATOS RECOGIDOS: 100% (8 DE 8 CENTROS)

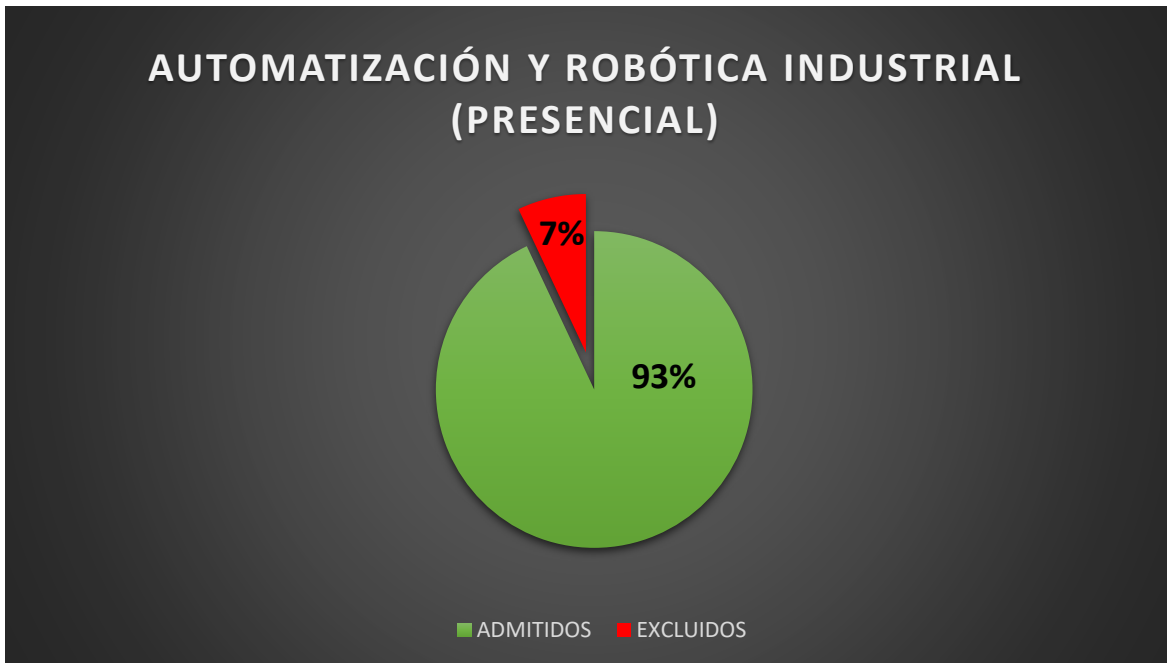
TOTALES ESPECIALIDAD		
TOTAL GRUPOS OFERTADOS	TOTAL ADMITIDOS	TOTAL EXCLUIDOS
9	114	0





6. AUTOMATIZACIÓN Y ROBÓTICA INDUSTRIAL (PRESENCIAL)  
\*PORCENTAJE DATOS RECOGIDOS: 100% (6 DE 6 CENTROS)

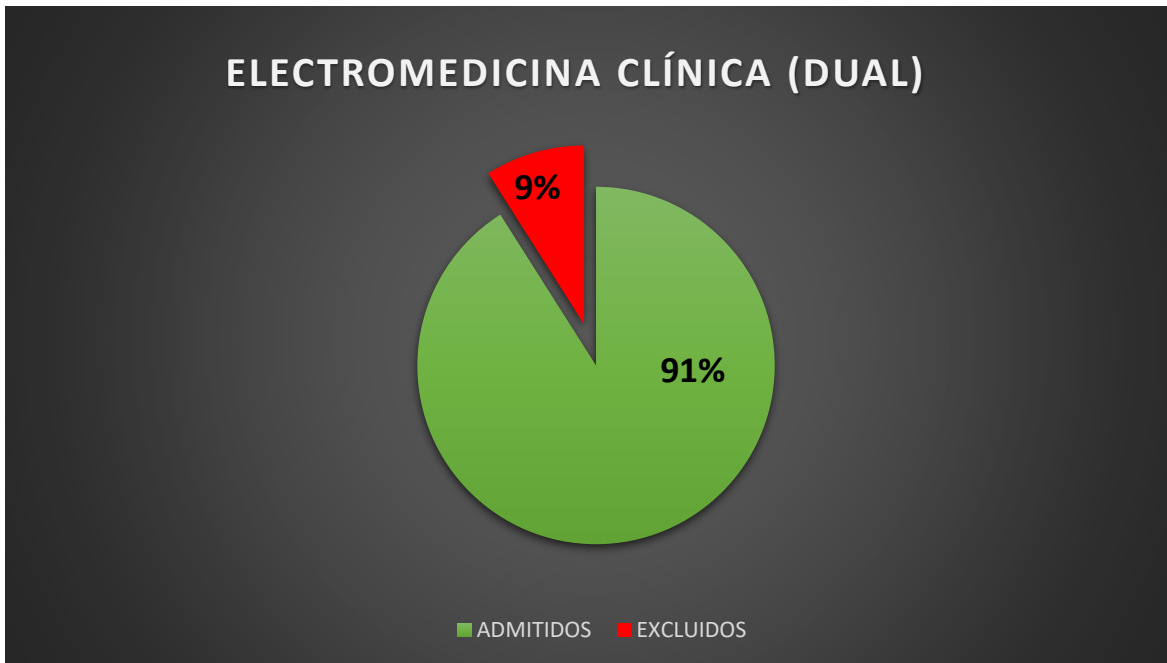
TOTALES ESPECIALIDAD		
TOTAL GRUPOS OFERTADOS	TOTAL ADMITIDOS	TOTAL EXCLUIDOS
12	285	21



7. ELECTROMEDICINA CLÍNICA (DUAL)

\*PORCENTAJE DATOS RECOGIDOS: 100% (2 DE 2 CENTROS)

TOTALES ESPECIALIDAD		
TOTAL GRUPOS OFERTADOS	TOTAL ADMITIDOS	TOTAL EXCLUIDOS
2	43	4



**ENERGÍA Y AGUA**

1. EFICIENCIA ENERGÉTICA Y ENERGÍA SOLAR TÉRMICA (PRESENCIAL)

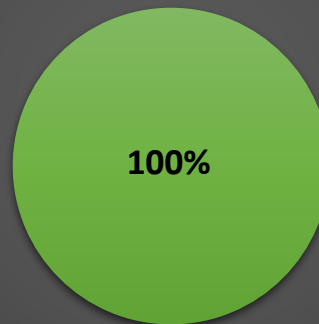
\*PORCENTAJE DATOS RECOGIDOS: 50% (3 DE 6 CENTROS)

**CENTROS SIN DATOS PUBLICADOS**

IES LAS CANTERAS	COLLADO VILLALBA
IES VICTORIA KENT	FUENLABRADA
IES ENRIQUE TIERNO GALVÁN	CAPITAL

TOTALES ESPECIALIDAD		
TOTAL GRUPOS OFERTADOS	TOTAL ADMITIDOS	TOTAL EXCLUIDOS
6	41	0

**EFICIENCIA ENERGÉTICA Y ENERGÍA SOLAR  
TÉRMICA (PRESENCIAL)**

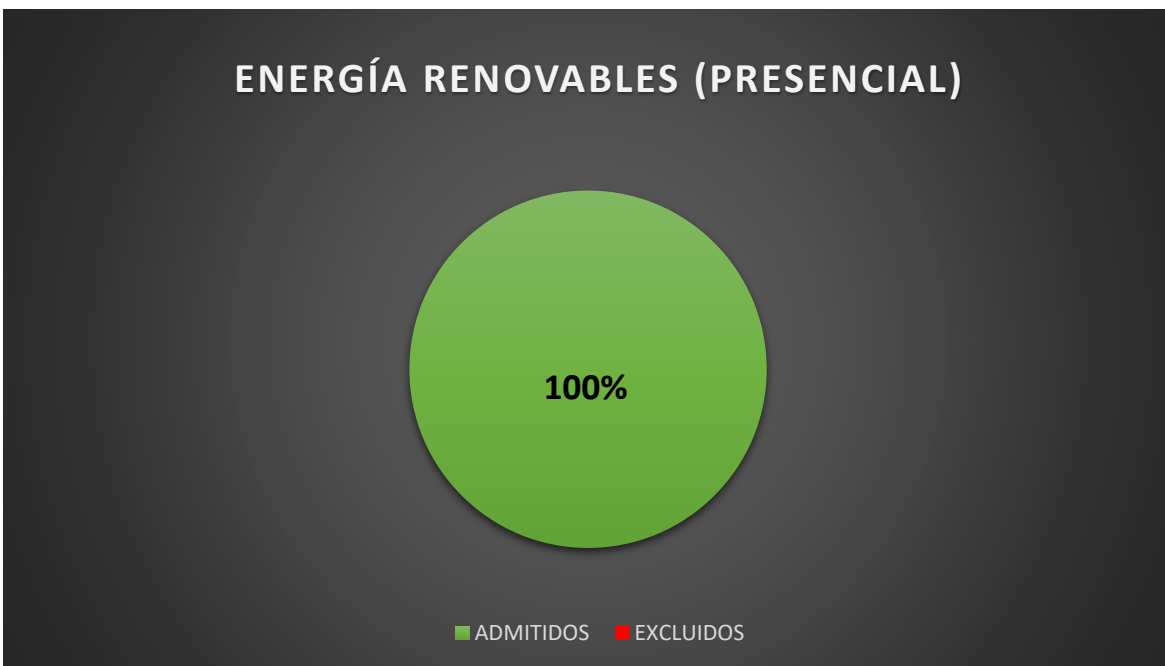


■ ADMITIDOS ■ EXCLUIDOS

2. ENERGÍAS RENOVABLES (PRESENCIAL)  
\*PORCENTAJE DATOS RECOGIDOS: 75% (3 DE 4 CENTROS)  
**CENTROS SIN DATOS PUBLICADOS**

IES LAS CANTERAS	COLLADO VILLALBA
------------------	------------------

TOTALES ESPECIALIDAD		
TOTAL GRUPOS OFERTADOS	TOTAL ADMITIDOS	TOTAL EXCLUIDOS
4	85	0



3. GESTIÓN DEL AGUA (DUAL)

\*PORCENTAJE DATOS RECOGIDOS: 100% (1 DE 1 CENTRO)

TOTALES ESPECIALIDAD		
TOTAL GRUPOS OFERTADOS	TOTAL ADMITIDOS	TOTAL EXCLUIDOS
1	28	0

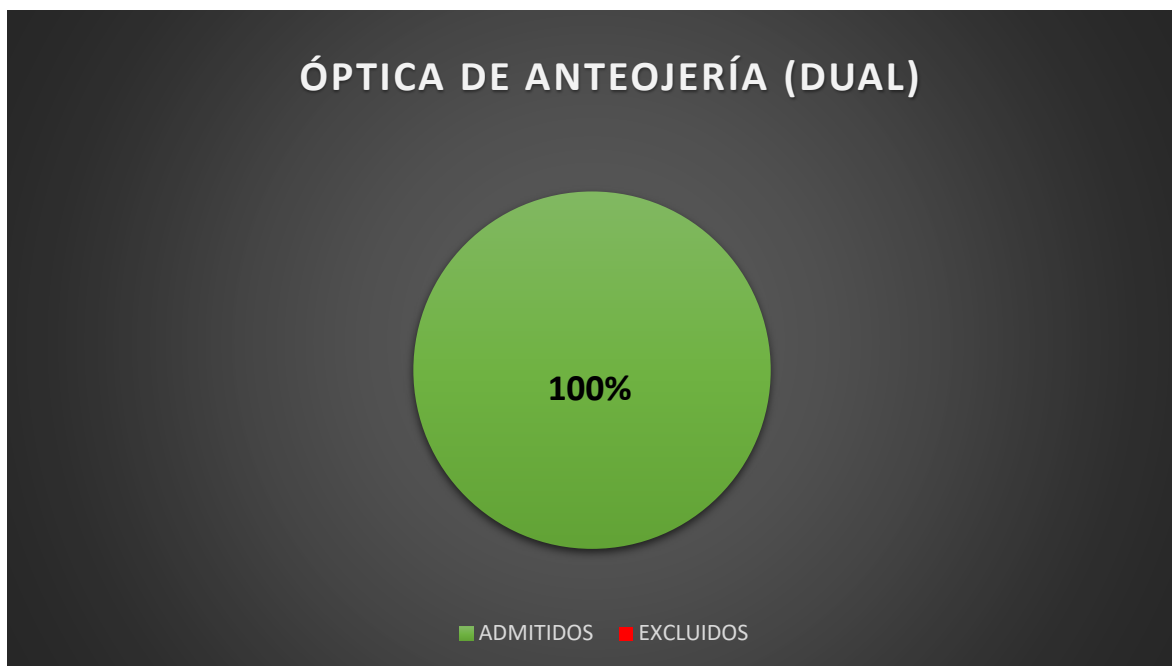


**FABRICACIÓN MECÁNICA**

1. ÓPTICA DE ANTEOJERÍA (DUAL)

\*PORCENTAJE DATOS RECOGIDOS: 100% (1 DE 1 CENTRO)

TOTALES ESPECIALIDAD		
TOTAL GRUPOS OFERTADOS	TOTAL ADMITIDOS	TOTAL EXCLUIDOS
1	29	0



2. PROGRAMACIÓN DE LA PRODUCCIÓN EN LA FABRICACIÓN MECÁNICA  
(PRESENCIAL)

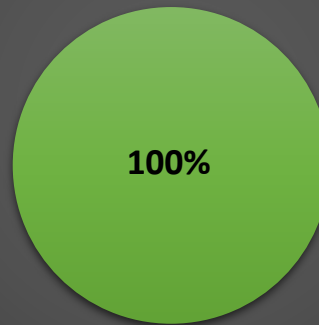
\*PORCENTAJE DATOS RECOGIDOS: 75% (3 DE 4 CENTROS)

**CENTROS SIN DATOS PUBLICADOS**

IES LUIS VIVES	LEGANÉS
----------------	---------

TOTALES ESPECIALIDAD		
TOTAL GRUPOS OFERTADOS	TOTAL ADMITIDOS	TOTAL EXCLUIDOS
4	82	0

**PROGRAMACIÓN DE LA PRODUCCIÓN EN LA  
FABRICACIÓN MECÁNICA (PRESENCIAL)**

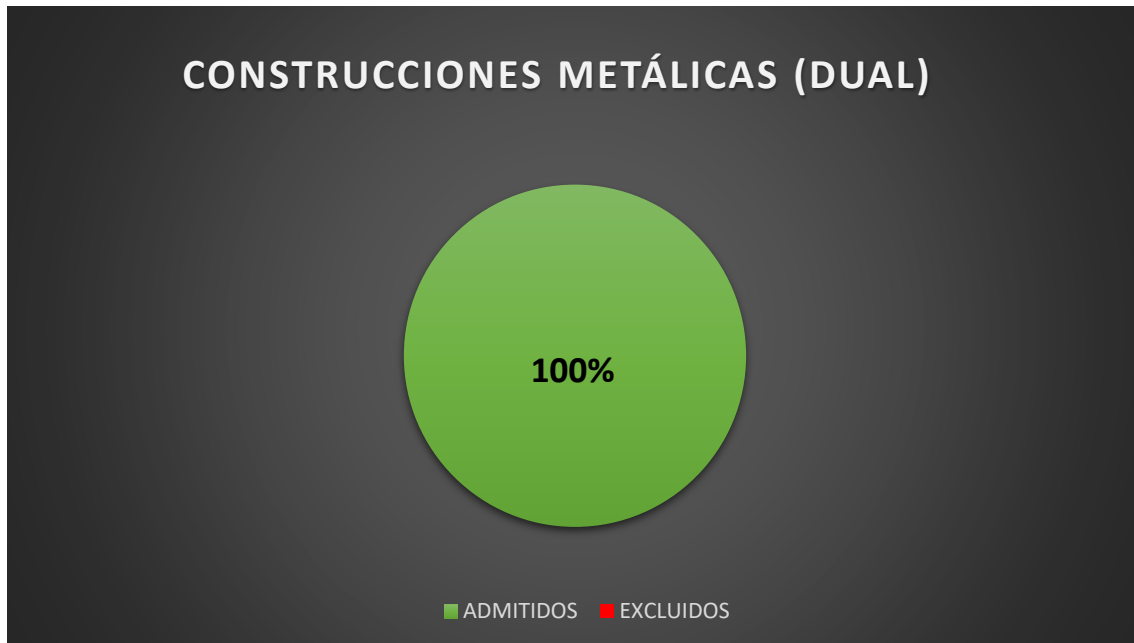


■ ADMITIDOS ■ EXCLUIDOS

3. CONSTRUCCIONES METÁLICAS (DUAL)

\*PORCENTAJE DATOS RECOGIDOS: 100% (1 DE 1 CENTRO)

TOTALES ESPECIALIDAD		
TOTAL GRUPOS OFERTADOS	TOTAL ADMITIDOS	TOTAL EXCLUIDOS
1	31	0





4. CONSTRUCCIONES METÁLICAS (PRESENCIAL)

\*PORCENTAJE DATOS RECOGIDOS: 100% (1 DE 1 CENTRO)

TOTALES ESPECIALIDAD		
TOTAL GRUPOS OFERTADOS	TOTAL ADMITIDOS	TOTAL EXCLUIDOS
1	7	0



5. DISEÑO EN FABRICACIÓN MECÁNICA (PRESENCIAL)  
\*PORCENTAJE DATOS RECOGIDOS: 50% (1 DE 2 CENTROS)

TOTALES ESPECIALIDAD		
TOTAL GRUPOS OFERTADOS	TOTAL ADMITIDOS	TOTAL EXCLUIDOS
2	35	0

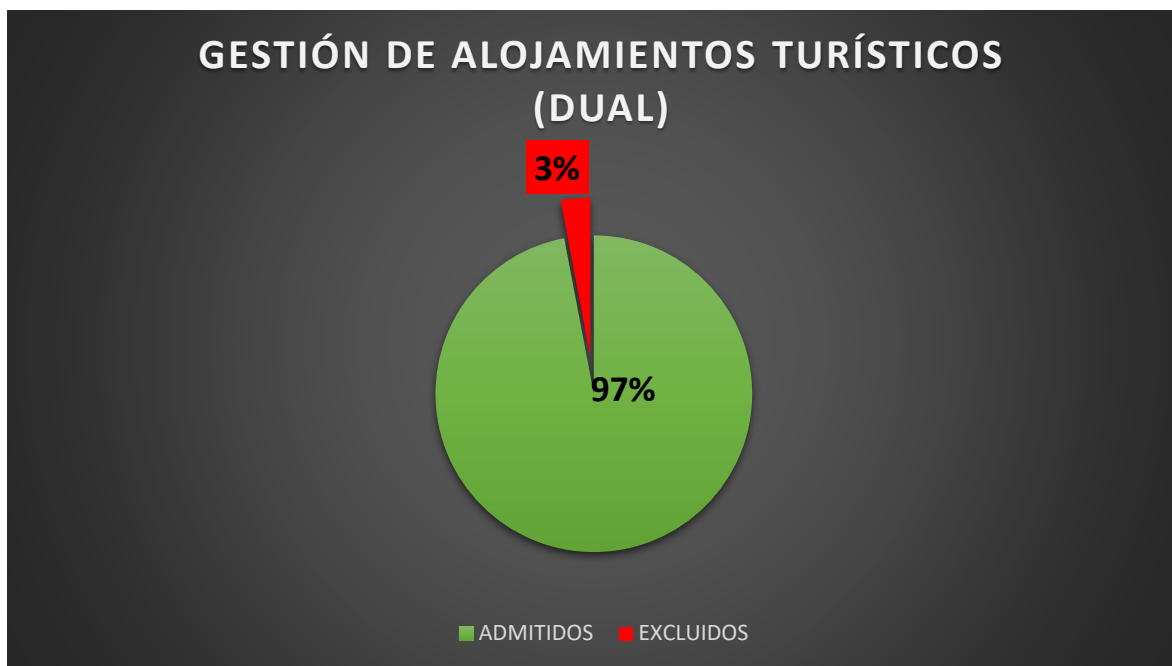


**HOSTELERÍA Y TURISMO**

1. GESTIÓN DE ALOJAMIENTOS TURÍSTICOS (DUAL)

\*PORCENTAJE DATOS RECOGIDOS: 100% (1 DE 1 CENTRO)

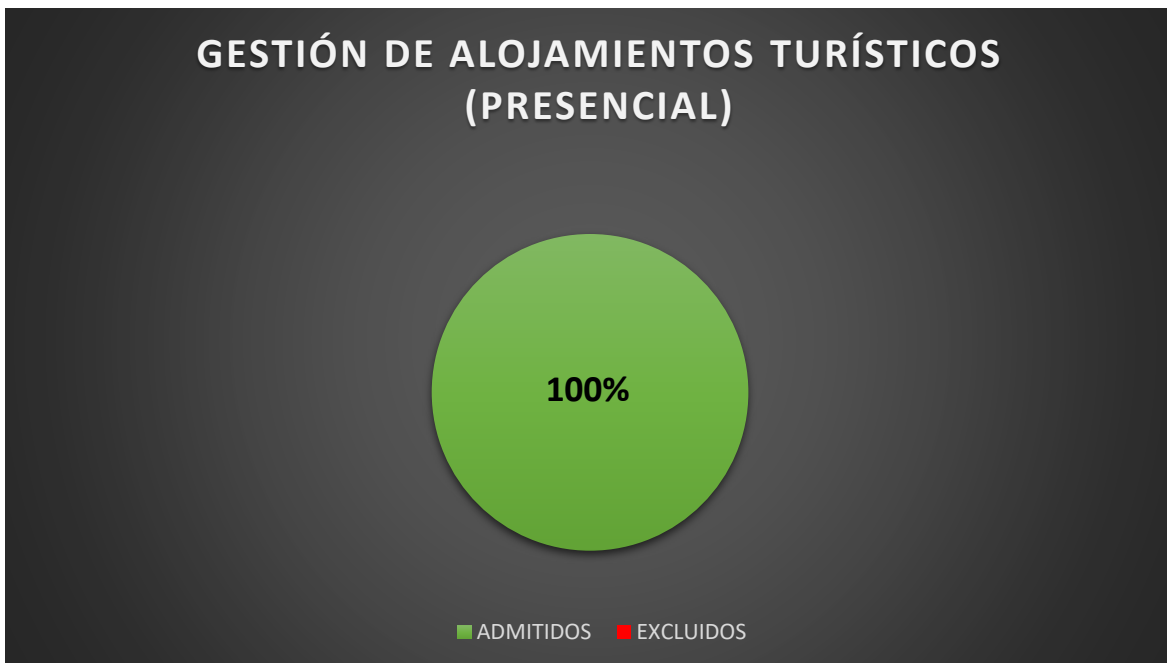
TOTALES ESPECIALIDAD		
TOTAL GRUPOS OFERTADOS	TOTAL ADMITIDOS	TOTAL EXCLUIDOS
1	34	1



2. GESTIÓN DE ALOJAMIENTOS TURÍSTICOS (PRESENCIAL)  
\*PORCENTAJE DATOS RECOGIDOS: 50% (2 DE 4 CENTROS)  
**CENTROS SIN DATOS PUBLICADOS**

IES ESCUELA DE HOSTELERÍA Y TURISMO	ALCALÁ DE HENARES
IES ESCUELA SUPERIOR DE HOSTELERÍA Y TURISMO	CAPITAL

TOTALES ESPECIALIDAD		
TOTAL GRUPOS OFERTADOS	TOTAL ADMITIDOS	TOTAL EXCLUIDOS
5	94	0



3. AGENCIAS DE VIAJE Y GESTIÓN DE EVENTOS (PRESENCIAL)

\*PORCENTAJE DATOS RECOGIDOS: 100% (2 DE 2 CENTROS)

TOTALES ESPECIALIDAD		
TOTAL GRUPOS OFERTADOS	TOTAL ADMITIDOS	TOTAL EXCLUIDOS
2	68	0



4. GUÍA, INFORMACIÓN Y ASISTENCIAS TURÍSTICAS (BILINGÜE)

\*PORCENTAJE DATOS RECOGIDOS: 50% (1 DE 2 CENTROS)

**CENTROS SIN DATOS PUBLICADOS**

IES ESCUELA SUPERIOR DE HOSTELERÍA Y TURISMO	CAPITAL
--	---------

TOTALES ESPECIALIDAD		
TOTAL GRUPOS OFERTADOS	TOTAL ADMITIDOS	TOTAL EXCLUIDOS
2	4	0



5. GUÍA, INFORMACIÓN Y ASISTENCIAS TURÍSTICAS (PRESENCIAL)

\*PORCENTAJE DATOS RECOGIDOS: 67% (2 DE 3 CENTROS)

**CENTROS SIN DATOS PUBLICADOS**

IES ESCUELA DE HOSTELERÍA Y TURISMO	ALCALÁ DE HENARES
-------------------------------------	-------------------

TOTALES ESPECIALIDAD		
TOTAL GRUPOS OFERTADOS	TOTAL ADMITIDOS	TOTAL EXCLUIDOS
3	61	0



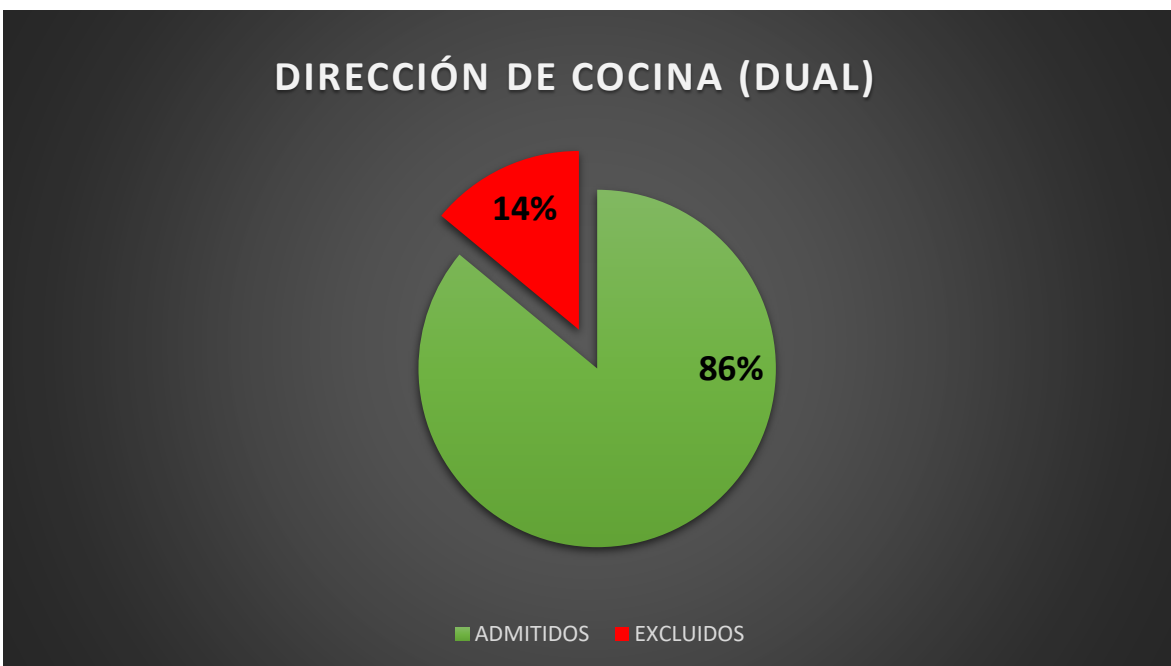
6. DIRECCIÓN DE COCINA (DUAL)

\*PORCENTAJE DATOS RECOGIDOS: 50% (1 DE 2 CENTROS)

**CENTROS SIN DATOS PUBLICADOS**

IES ESCUELA DE HOSTELERÍA Y TURISMO	ALCALÁ DE HENARES
-------------------------------------	-------------------

TOTALES ESPECIALIDAD		
TOTAL GRUPOS OFERTADOS	TOTAL ADMITIDOS	TOTAL EXCLUIDOS
2	38	6





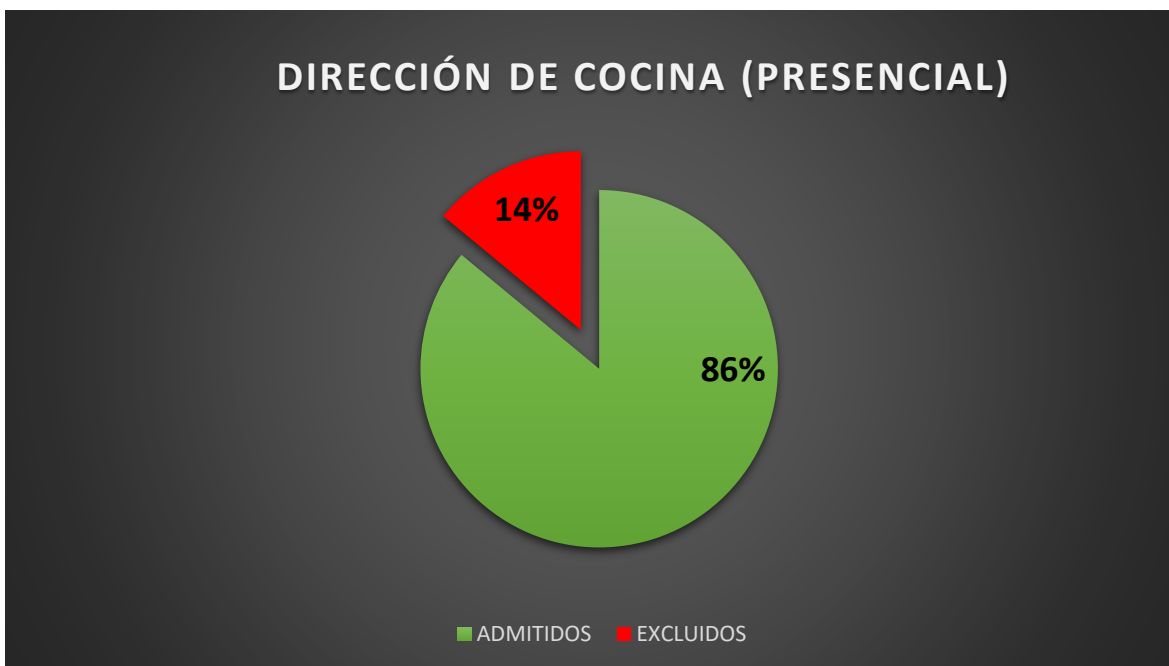
7. DIRECCIÓN DE COCINA (PRESENCIAL)

\*PORCENTAJE DATOS RECOGIDOS: 80% (4 DE 5 CENTROS)

**CENTROS SIN DATOS PUBLICADOS**

IES ESCUELA SUPERIOR DE HOSTELERÍA Y TURISMO	CAPITAL
--	---------

TOTALES ESPECIALIDAD		
TOTAL GRUPOS OFERTADOS	TOTAL ADMITIDOS	TOTAL EXCLUIDOS
6	105	17



8. DIRECCIÓN DE SERVICIOS DE RESTAURACIÓN (PRESENCIAL)  
\*PORCENTAJE DATOS RECOGIDOS: 33% (1 DE 3 CENTROS)  
**CENTROS SIN DATOS PUBLICADOS**

IES ESCUELA DE HOSTELERÍA Y TURISMO	ALCALÁ DE HENARES
IES ESCUELA SUPERIOR DE HOSTELERÍA Y TURISMO	CAPITAL

TOTALES ESPECIALIDAD		
TOTAL GRUPOS OFERTADOS	TOTAL ADMITIDOS	TOTAL EXCLUIDOS
4	24	0



9. AGENCIAS DE VIAJE Y GESTIÓN DE EVENTOS Y GUÍA, INFORMACIÓN Y ASISTENCIAS TURÍSTICAS (DUAL) DOBLE TÍTULO

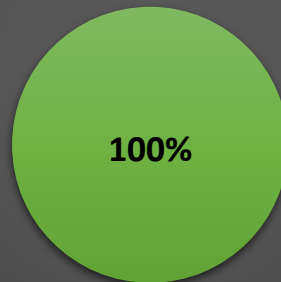
\*PORCENTAJE DATOS RECOGIDOS: 67% (2 DE 3 CENTROS)

**CENTROS SIN DATOS PUBLICADOS**

IES ESCUELA SUPERIOR DE HOSTELERÍA Y TURISMO	CAPITAL
--	---------

TOTALES ESPECIALIDAD		
TOTAL GRUPOS OFERTADOS	TOTAL ADMITIDOS	TOTAL EXCLUIDOS
3	34	0

**AGENCIAS DE VIAJE Y GESTIÓN DE EVENTOS Y GUÍA, INFORMACIÓN Y ASISTENCIAS TURÍSTICAS (DUAL) DOBLE TÍTULO**



■ ADMITIDOS ■ EXCLUIDOS

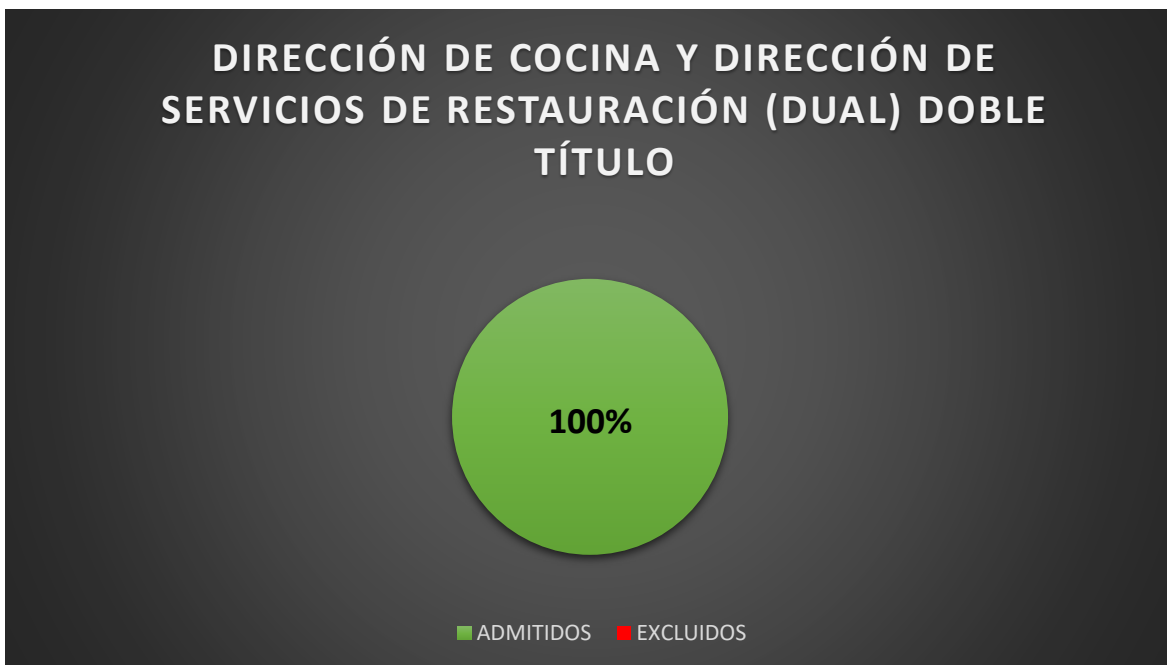
10. DIRECCIÓN DE COCINA Y DIRECCIÓN DE SERVICIOS DE RESTAURACIÓN (DUAL) DOBLE TÍTULO

\*PORCENTAJE DATOS RECOGIDOS: 50% (1 DE 2 CENTROS)

**CENTROS SIN DATOS PUBLICADOS**

IES ESCUELA SUPERIOR DE HOSTELERÍA Y TURISMO	CAPITAL
--	---------

TOTALES ESPECIALIDAD		
TOTAL GRUPOS OFERTADOS	TOTAL ADMITIDOS	TOTAL EXCLUIDOS
3	6	0

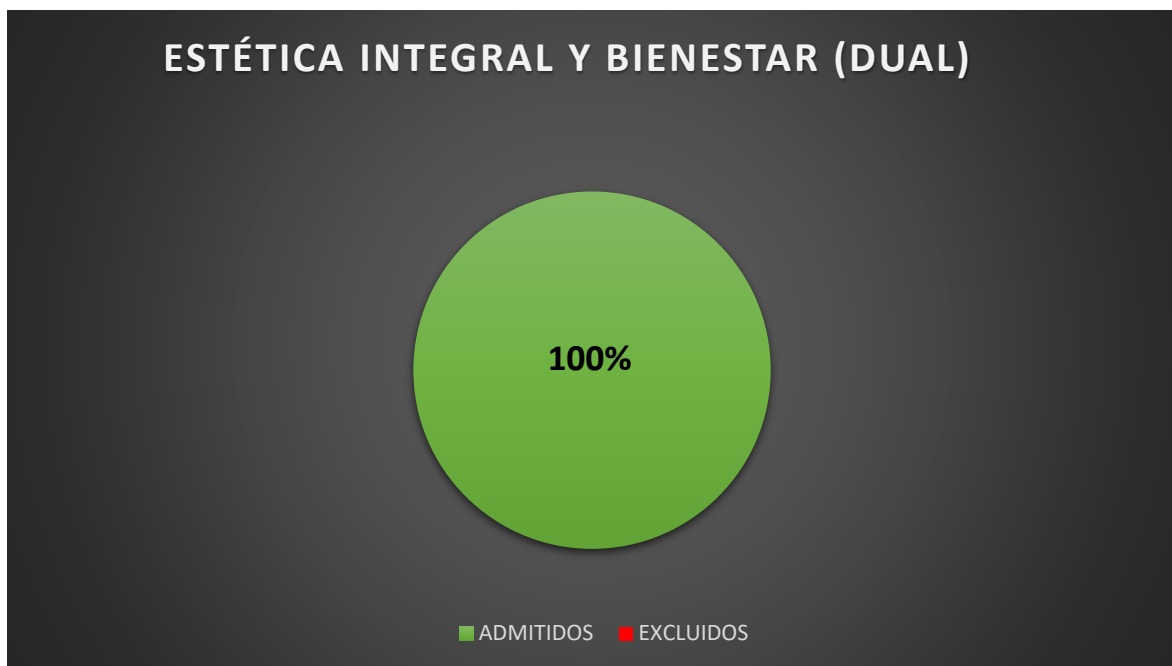


**IMAGEN PERSONAL**

1. ESTÉTICA INTEGRAL Y BIENESTAR (DUAL)

\*PORCENTAJE DATOS RECOGIDOS: 100% (1 DE 1 CENTRO)

TOTALES ESPECIALIDAD		
TOTAL GRUPOS OFERTADOS	TOTAL ADMITIDOS	TOTAL EXCLUIDOS
1	3	0



2. ESTÉTICA INTEGRAL Y BIENESTAR (PRESENCIAL)

\*PORCENTAJE DATOS RECOGIDOS: 83% (10 DE 12 CENTROS)

**CENTROS SIN DATOS PUBLICADOS**

IES LAS CANTERAS	COLLADO VILLALBA
IES CIUDAD DE JAÉN	CAPITAL

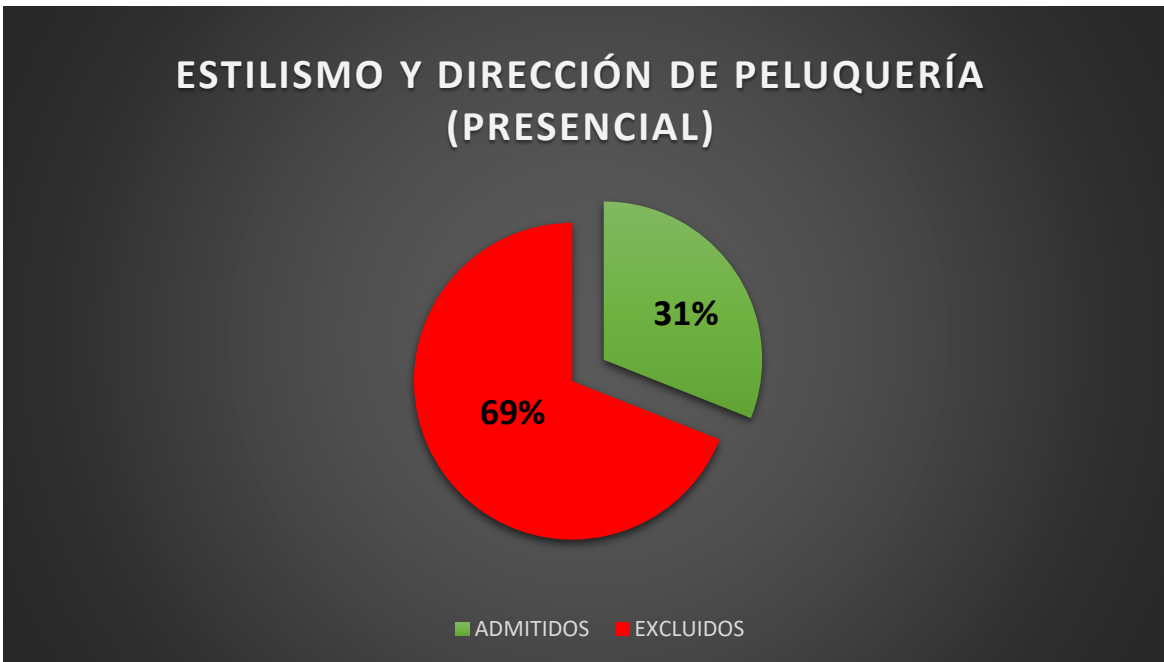
TOTALES ESPECIALIDAD		
TOTAL GRUPOS OFERTADOS	TOTAL ADMITIDOS	TOTAL EXCLUIDOS
12	206	15



3. ESTILISMO Y DIRECCIÓN DE PELUQUERÍA (PRESENCIAL)  
\*PORCENTAJE DATOS RECOGIDOS: 67% (2 DE 3 CENTROS)  
**CENTROS SIN DATOS PUBLICADOS**

IES LUIS VIVES	LEGANÉS
----------------	---------

TOTALES ESPECIALIDAD		
TOTAL GRUPOS OFERTADOS	TOTAL ADMITIDOS	TOTAL EXCLUIDOS
3	5	11



4. ASESORÍA DE IMAGEN PERSONAL Y CORPORATIVA (PRESENCIAL)

\*PORCENTAJE DATOS RECOGIDOS: 100% (2 DE 2 CENTROS)

TOTALES ESPECIALIDAD		
TOTAL GRUPOS OFERTADOS	TOTAL ADMITIDOS	TOTAL EXCLUIDOS
3	24	0





5. CARACTERIZACIÓN Y MAQUILLAJE PROFESIONAL (PRESENCIAL)

\*PORCENTAJE DATOS RECOGIDOS: 50% (1 DE 2 CENTROS)

**CENTROS SIN DATOS PUBLICADOS**

IES LAS CANTERAS	COLLADO VILLALBA
------------------	------------------

TOTALES ESPECIALIDAD		
TOTAL GRUPOS OFERTADOS	TOTAL ADMITIDOS	TOTAL EXCLUIDOS
2	5	118



**IMAGEN Y SONIDO**

1. ANIMACIONES 3D, JUEGOS Y ENTORNOS INTERACTIVOS (PRESENCIAL)  
\*PORCENTAJE DATOS RECOGIDOS: 100% (3 DE 3 CENTROS)

TOTALES ESPECIALIDAD		
TOTAL GRUPOS OFERTADOS	TOTAL ADMITIDOS	TOTAL EXCLUIDOS
4	105	712

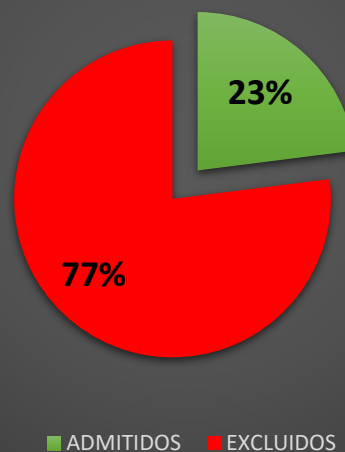


2. REALIZACIÓN DE PROYECTOS AUDIOVISUALES Y ESPECTÁCULOS  
(PRESENCIAL)

\*PORCENTAJE DATOS RECOGIDOS: 100% (6 DE 6 CENTROS)

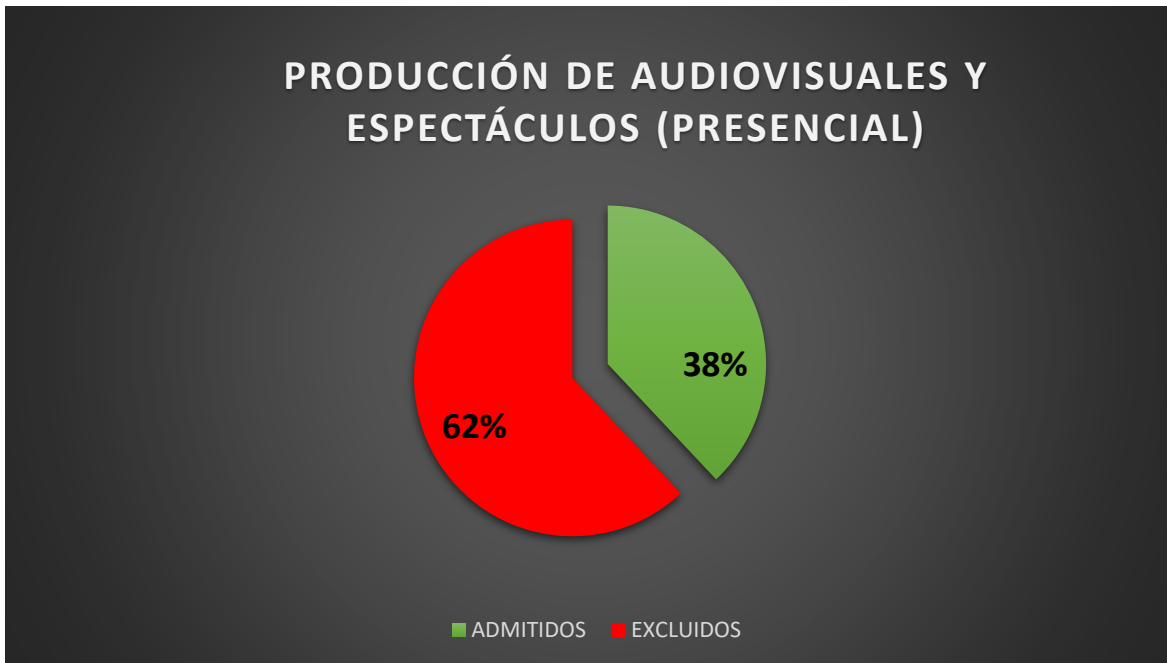
TOTALES ESPECIALIDAD		
TOTAL GRUPOS OFERTADOS	TOTAL ADMITIDOS	TOTAL EXCLUIDOS
9	264	869

REALIZACIÓN DE PROYECTOS AUDIOVISUALES  
Y ESPECTÁCULOS (PRESENCIAL)



3. PRODUCCIÓN DE AUDIOVISUALES Y ESPECTÁCULOS (PRESENCIAL)  
\*PORCENTAJE DATOS RECOGIDOS: 100% (4 DE 4 CENTROS)

TOTALES ESPECIALIDAD		
TOTAL GRUPOS OFERTADOS	TOTAL ADMITIDOS	TOTAL EXCLUIDOS
8	157	253



4. SONIDO PARA AUDIOVISUALES Y ESPECTÁCULOS (PRESENCIAL)

\*PORCENTAJE DATOS RECOGIDOS: 100% (3 DE 3 CENTROS)

TOTALES ESPECIALIDAD		
TOTAL GRUPOS OFERTADOS	TOTAL ADMITIDOS	TOTAL EXCLUIDOS
6	138	533

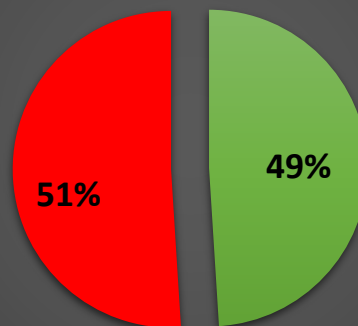


5. ILUMINACIÓN, CAPTACIÓN Y TRATAMIENTO DE IMAGEN (PRESENCIAL)

\*PORCENTAJE DATOS RECOGIDOS: 100% (6 DE 6 CENTROS)

TOTALES ESPECIALIDAD		
TOTAL GRUPOS OFERTADOS	TOTAL ADMITIDOS	TOTAL EXCLUIDOS
12	252	261

ILUMINACIÓN, CAPTACIÓN Y TRATAMIENTO DE IMAGEN (PRESENCIAL)



■ ADMITIDOS ■ EXCLUIDOS

**INDUSTRIAS ALIMENTARIAS**

1. VITIVINICULTURA (PRESENCIAL)

\*PORCENTAJE DATOS RECOGIDOS: 100% (1 DE 1 CENTRO)

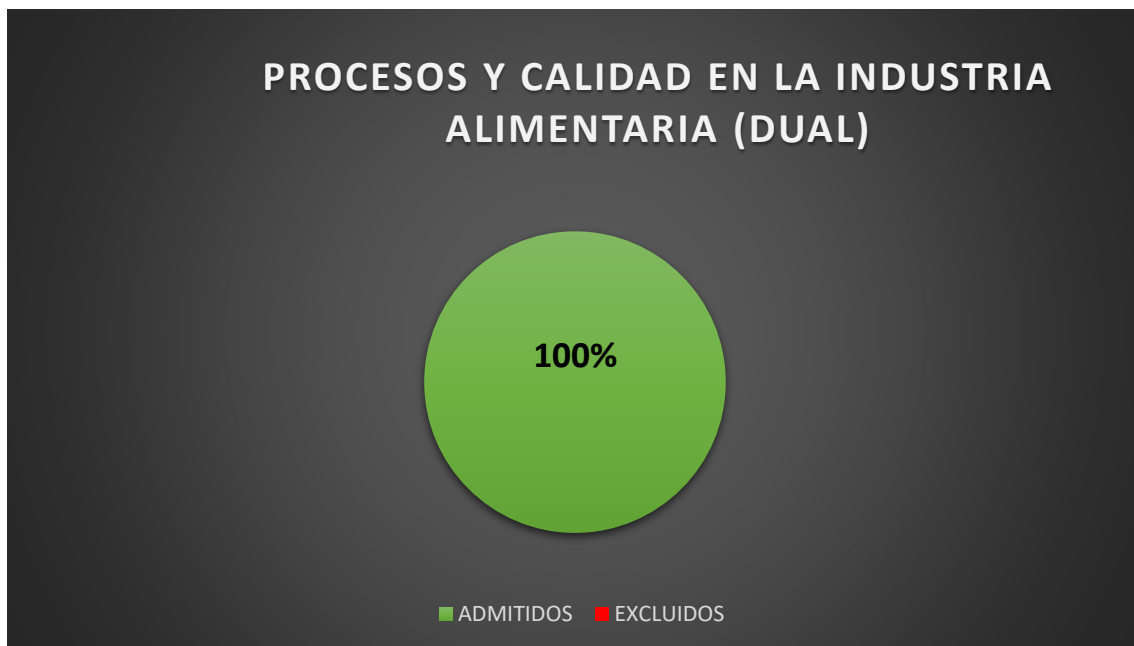
TOTALES ESPECIALIDAD		
TOTAL GRUPOS OFERTADOS	TOTAL ADMITIDOS	TOTAL EXCLUIDOS
1	30	0



2. PROCESOS Y CALIDAD EN LA INDUSTRIA ALIMENTARIA (DUAL)

\*PORCENTAJE DATOS RECOGIDOS: 100% (1 DE 1 CENTRO)

TOTALES ESPECIALIDAD		
TOTAL GRUPOS OFERTADOS	TOTAL ADMITIDOS	TOTAL EXCLUIDOS
1	34	0





3. PROCESOS Y CALIDAD EN LA INDUSTRIA ALIMENTARIA (PRESENCIAL)  
\*PORCENTAJE DATOS RECOGIDOS: 100% (1 DE 1 CENTRO)

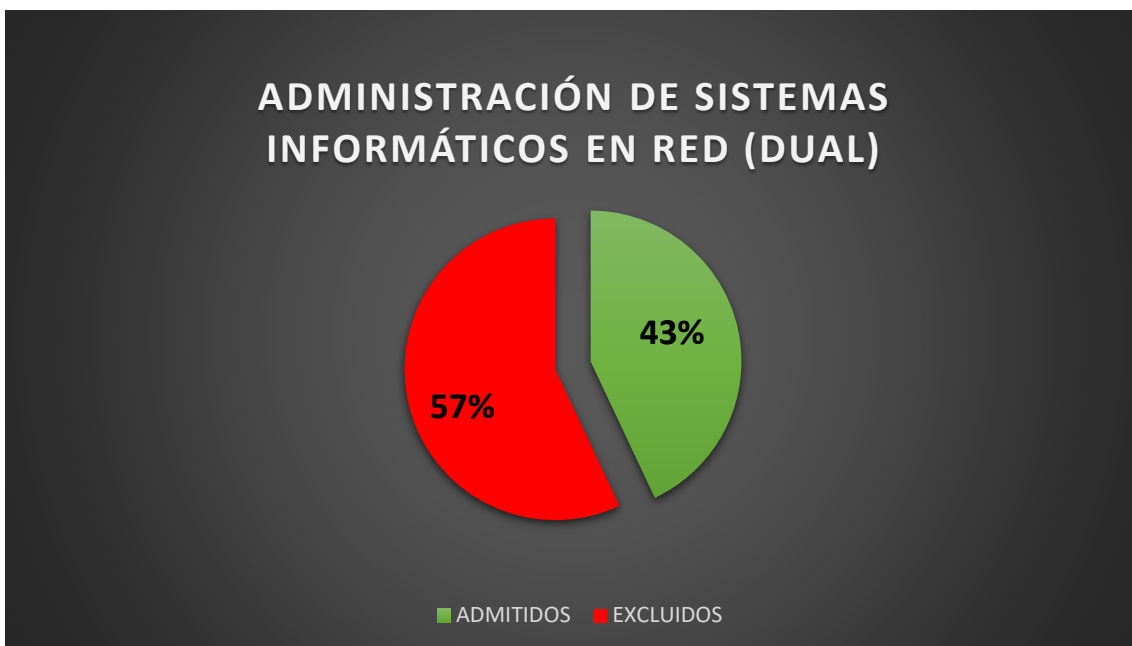
TOTALES ESPECIALIDAD		
TOTAL GRUPOS OFERTADOS	TOTAL ADMITIDOS	TOTAL EXCLUIDOS
1	37	0



**INFORMÁTICA Y COMUNICACIONES**

1. ADMINISTRACIÓN DE SISTEMAS INFORMÁTICOS EN RED (DUAL)  
\*PORCENTAJE DATOS RECOGIDOS: 100% (1 DE 1 CENTRO)

TOTALES ESPECIALIDAD		
TOTAL GRUPOS OFERTADOS	TOTAL ADMITIDOS	TOTAL EXCLUIDOS
1	10	13



2. ADMINISTRACIÓN DE SISTEMAS INFORMÁTICOS EN RED (PRESENCIAL)

\*PORCENTAJE DATOS RECOGIDOS: 76% (26 DE 34 CENTROS)

**CENTROS SIN DATOS PUBLICADOS**

IES LUIS BRAILLE	COSLADA
IES GABRIEL GARCÍA MARQUEZ	LEGANÉS
IES LUIS VIVES	LEGANÉS
IES ENRIQUE TIERNO GALVÁN	CAPITAL
IES ROSA CHACEL	CAPITAL
IES VILLAVERDE	CAPITAL
IES ENRIQUE TIERNO GALVÁN	PARLA

TOTALES ESPECIALIDAD		
TOTAL GRUPOS OFERTADOS	TOTAL ADMITIDOS	TOTAL EXCLUIDOS
39	873	307



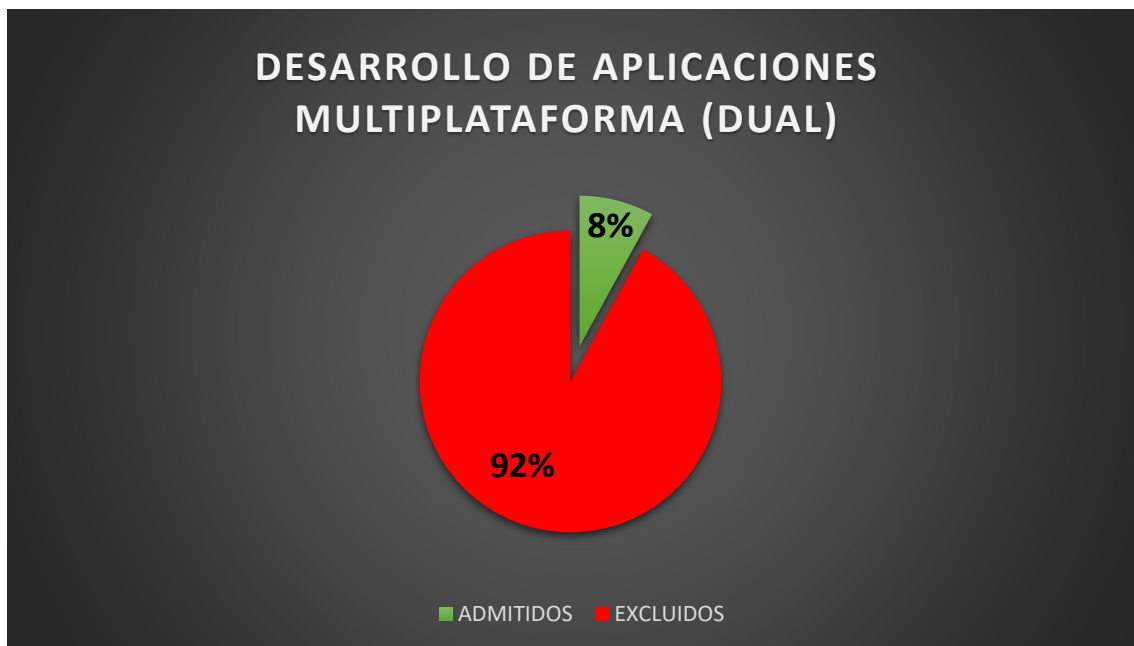
3. DESARROLLO DE APLICACIONES MULTIPLATAFORMA (BILINGÜE)  
\*PORCENTAJE DATOS RECOGIDOS: 100% (2 DE 2 CENTROS)

TOTALES ESPECIALIDAD		
TOTAL GRUPOS OFERTADOS	TOTAL ADMITIDOS	TOTAL EXCLUIDOS
2	57	0



4. DESARROLLO DE APLICACIONES MULTIPLATAFORMA (DUAL)  
\*PORCENTAJE DATOS RECOGIDOS: 100% (1 DE 1 CENTRO)

TOTALES ESPECIALIDAD		
TOTAL GRUPOS OFERTADOS	TOTAL ADMITIDOS	TOTAL EXCLUIDOS
1	7	83

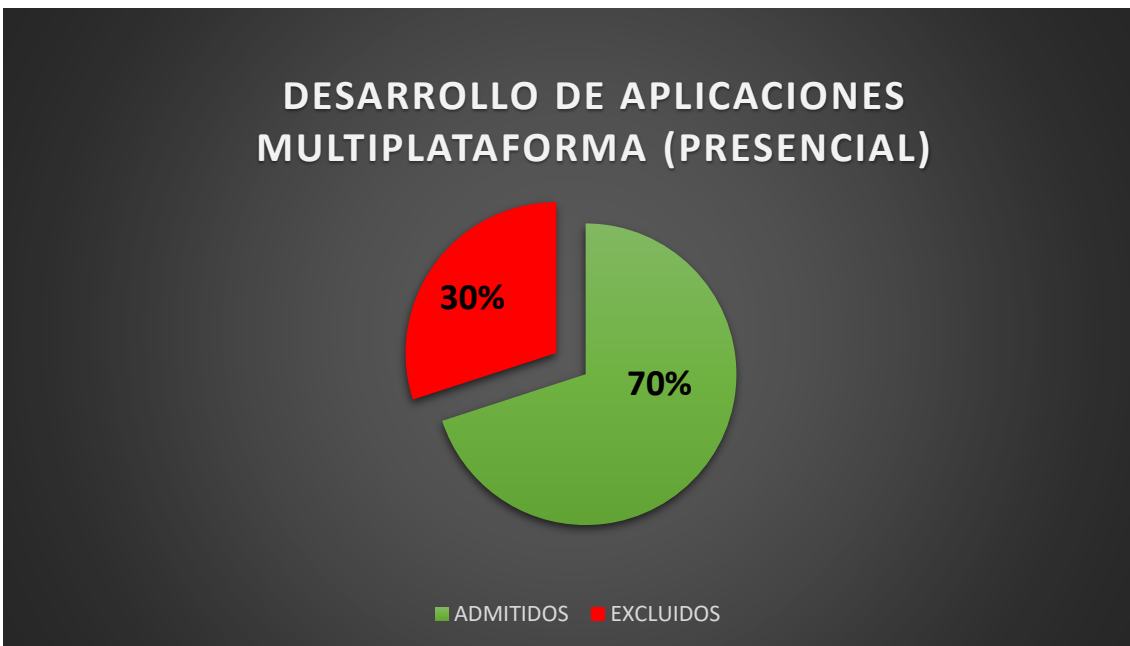


5. DESARROLLO DE APLICACIONES MULTIPLATAFORMA (PRESENCIAL)  
\*PORCENTAJE DATOS RECOGIDOS: 82% (31 DE 38 CENTROS)

**CENTROS SIN DATOS PUBLICADOS**

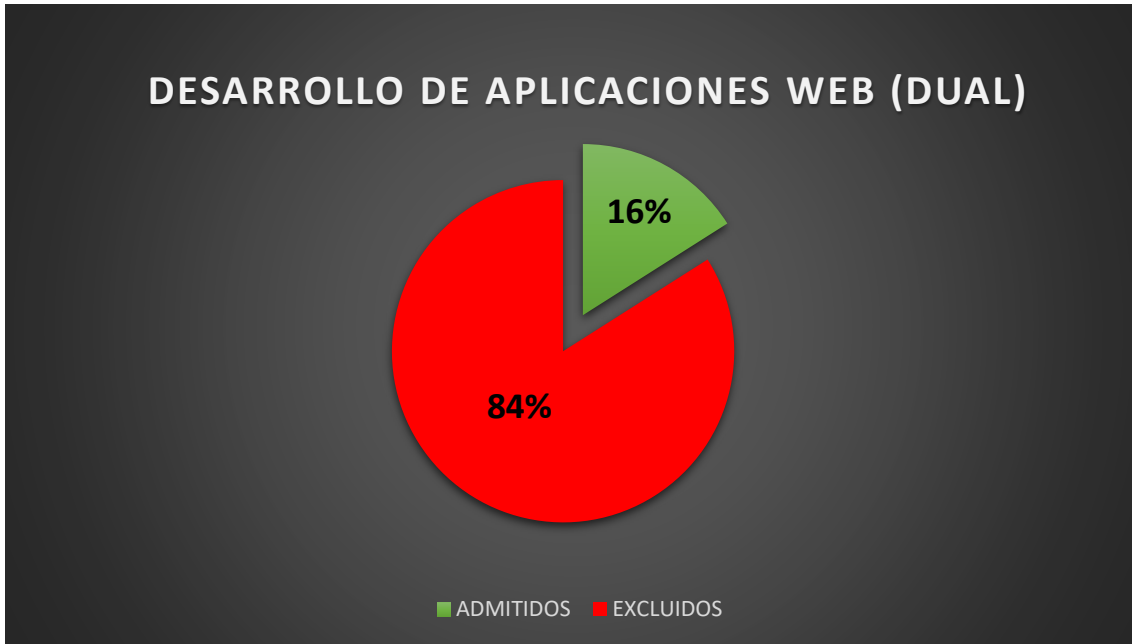
IES LUIS BRAILLE	COSLADA
IES FEDERICA MONTSENY	FUENLABRADA
IES LUIS VIVES	LEGANÉS
IES ENRIQUE TIERNO GALVÁN	CAPITAL
IES ROSA CHACEL	CAPITAL
IES VILLAVERDE	CAPITAL
IES ENRIQUE TIERNO GALVÁN	PARLA

TOTALES ESPECIALIDAD		
TOTAL GRUPOS OFERTADOS	TOTAL ADMITIDOS	TOTAL EXCLUIDOS
46	948	403



6. DESARROLLO DE APLICACIONES WEB (DUAL)  
\*PORCENTAJE DATOS RECOGIDOS:100% (1 DE 1 CENTRO)

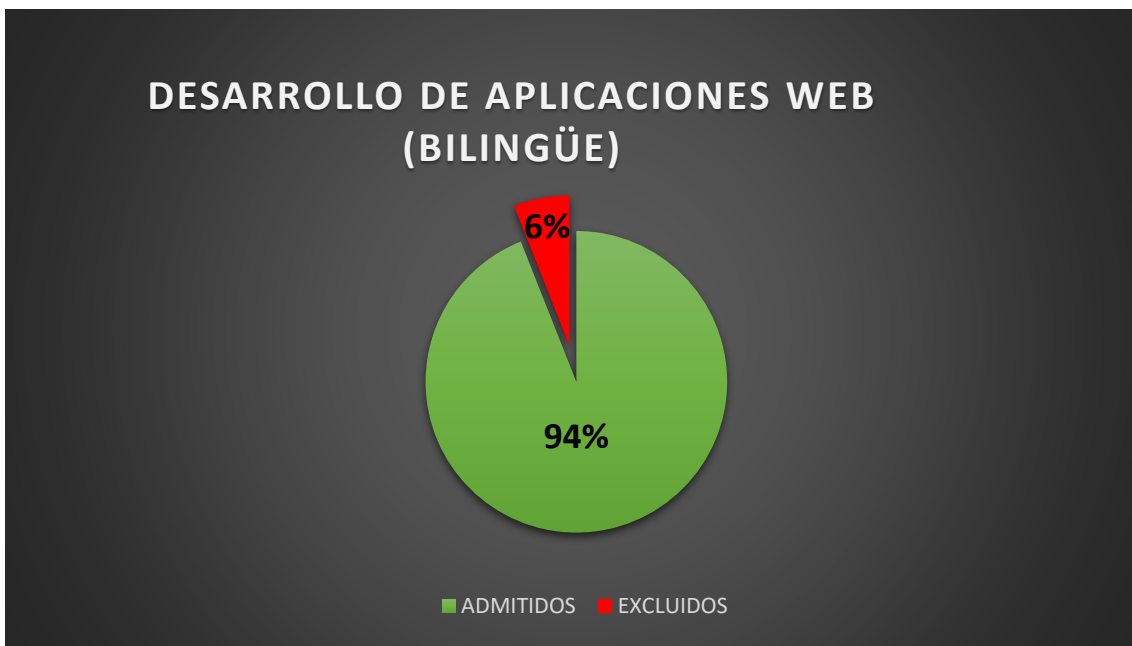
TOTALES ESPECIALIDAD		
TOTAL GRUPOS OFERTADOS	TOTAL ADMITIDOS	TOTAL EXCLUIDOS
1	5	27



7. DESARROLLO DE APLICACIONES WEB (BILINGÜE)

\*PORCENTAJE DATOS RECOGIDOS:100% (2 DE 2 CENTROS)

TOTALES ESPECIALIDAD		
TOTAL GRUPOS OFERTADOS	TOTAL ADMITIDOS	TOTAL EXCLUIDOS
2	45	3





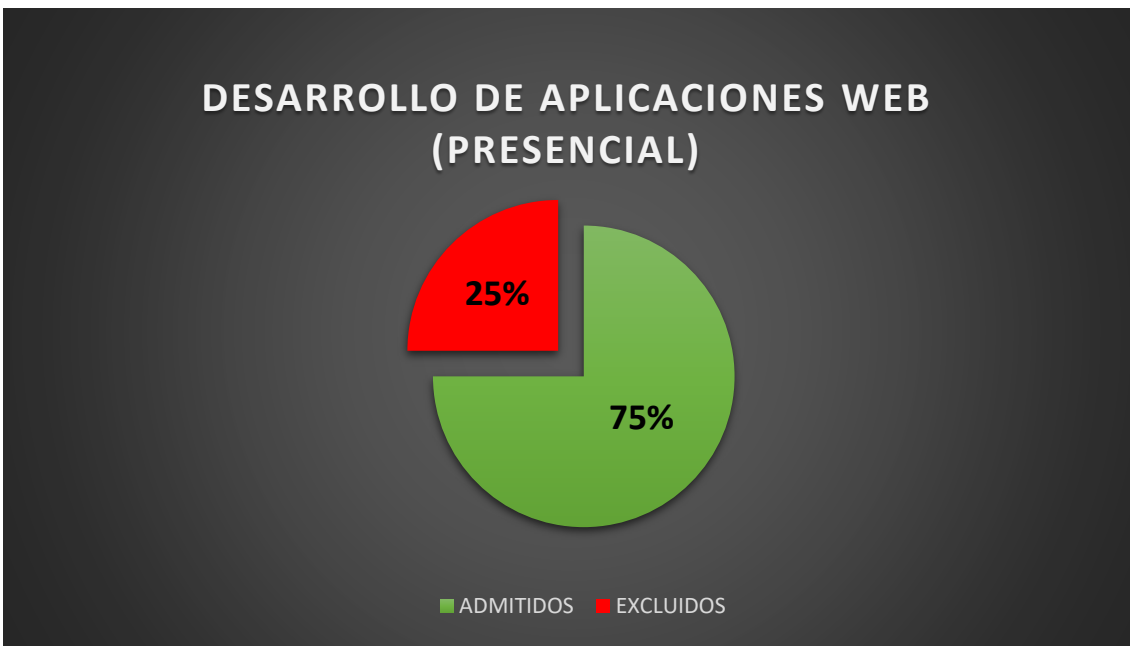
8. DESARROLLO DE APLICACIONES WEB (PRESENCIAL)

\*PORCENTAJE DATOS RECOGIDOS: 83% (29 DE 35 CENTROS)

**CENTROS SIN DATOS PUBLICADOS**

IES LUIS VIVES	LEGANÉS
IES ENRIQUE TIERNO GALVÁN	CAPITAL
IES ROSA CHACEL	CAPITAL
IES VILLAVERDE	CAPITAL
IES ENRIQUE TIERNO GALVÁN	PARLA
IES JUAN DE HERRERA	SAN LORENZO DEL ESCORIAL

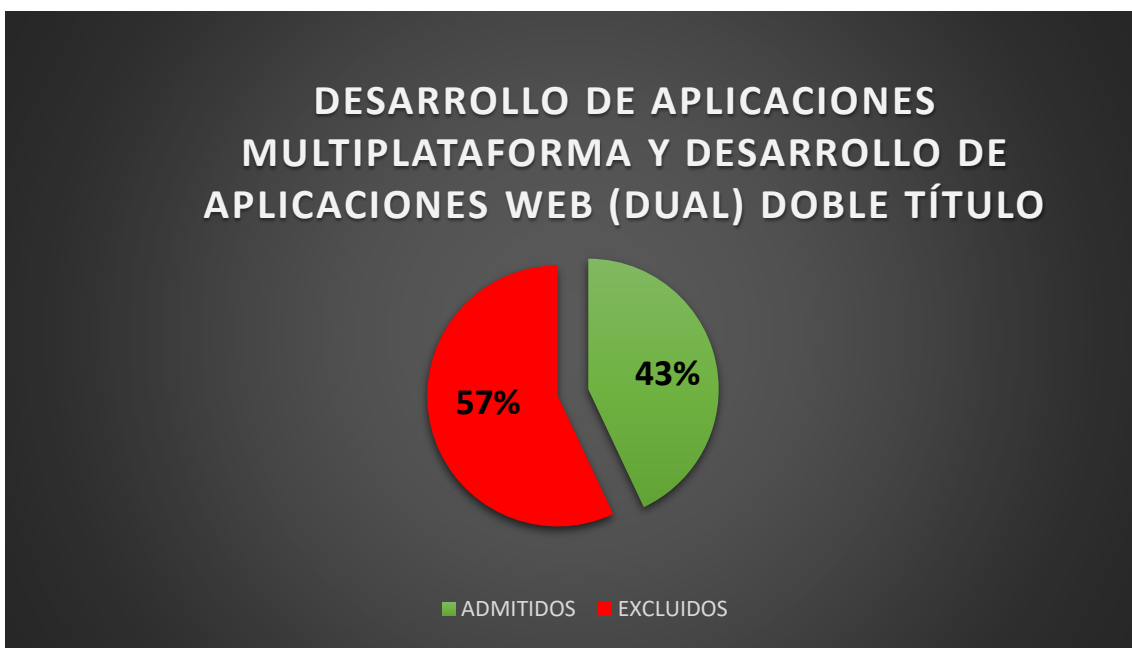
TOTALES ESPECIALIDAD		
TOTAL GRUPOS OFERTADOS	TOTAL ADMITIDOS	TOTAL EXCLUIDOS
36	759	248



9. DESARROLLO DE APLICACIONES MULTIPLATAFORMA Y DESARROLLO DE APLICACIONES WEB (DUAL) DOBLE TÍTULO

\*PORCENTAJE DATOS RECOGIDOS: 100% (1 DE 1 CENTRO)

TOTALES ESPECIALIDAD		
TOTAL GRUPOS OFERTADOS	TOTAL ADMITIDOS	TOTAL EXCLUIDOS
2	54	71



9. DESARROLLO DE APLICACIONES MULTIPLATAFORMA Y DESARROLLO DE APLICACIONES WEB (PRESENCIAL) DOBLE TÍTULO  
\*PORCENTAJE DATOS RECOGIDOS: 100% (1 DE 1 CENTRO)

TOTALES ESPECIALIDAD		
TOTAL GRUPOS OFERTADOS	TOTAL ADMITIDOS	TOTAL EXCLUIDOS
1	32	0

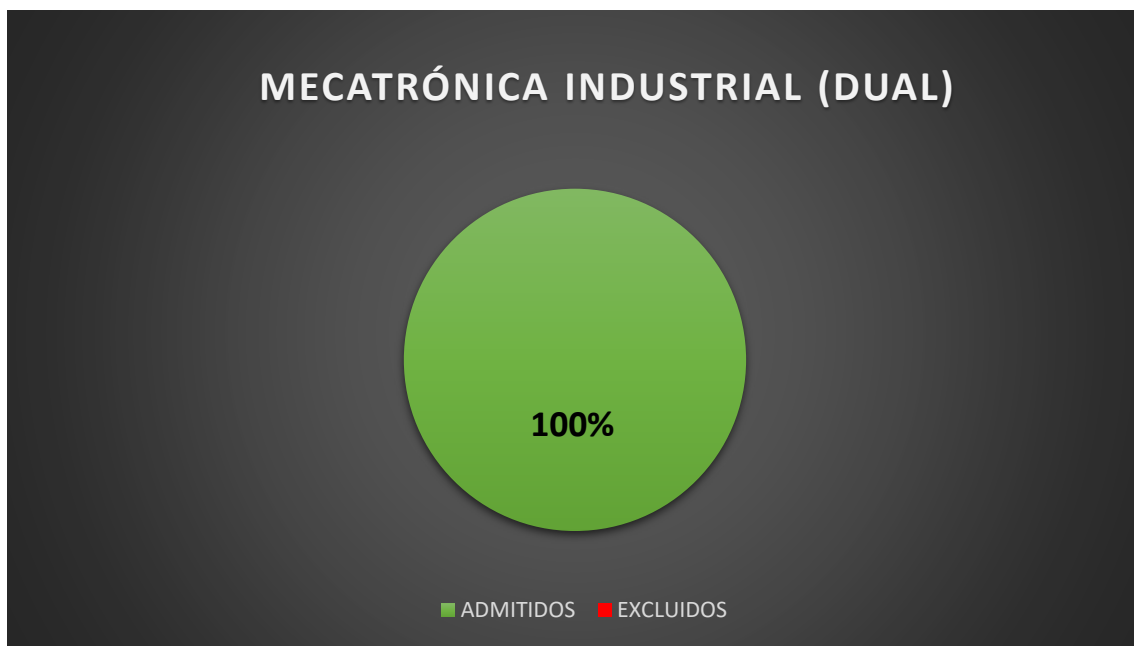


**INSTALACIÓN Y MANTENIMIENTO**

1. MECATRÓNICA INDUSTRIAL (DUAL)

\*PORCENTAJE DATOS RECOGIDOS: 100% (2 DE 2 CENTROS)

TOTALES ESPECIALIDAD		
TOTAL GRUPOS OFERTADOS	TOTAL ADMITIDOS	TOTAL EXCLUIDOS
3	24	0



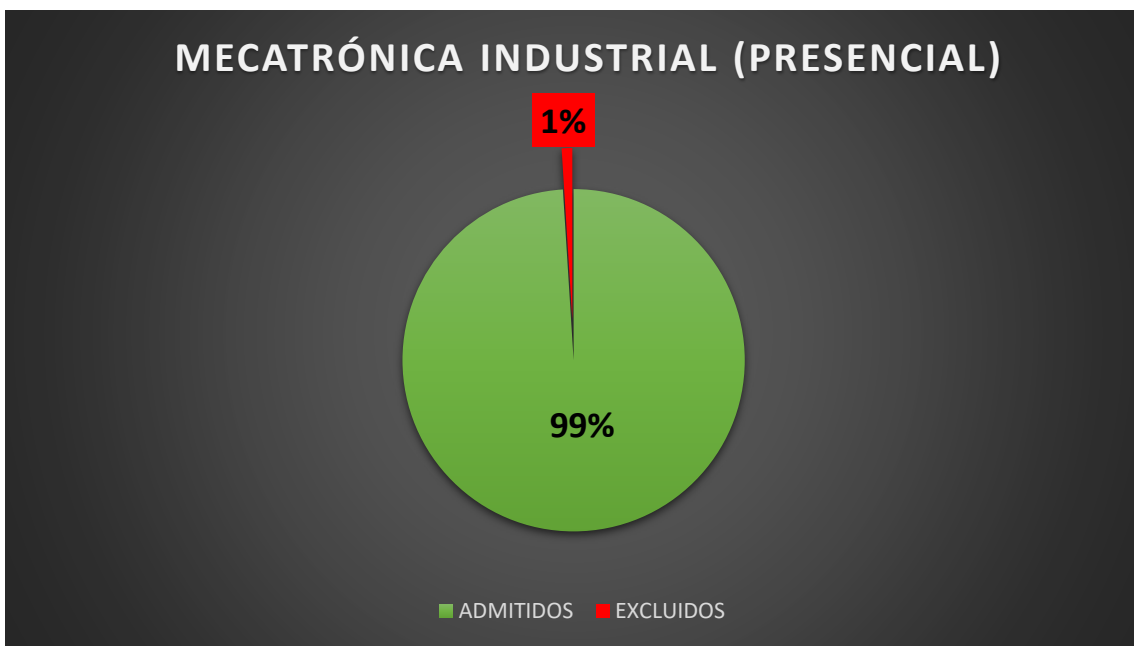
2. MECATRÓNICA INDUSTRIAL (PRESENCIAL)

\*PORCENTAJE DATOS RECOGIDOS: 80% (4 DE 5 CENTROS)

**CENTROS SIN DATOS PUBLICADOS**

IES LUIS VIVES	LEGANÉS
----------------	---------

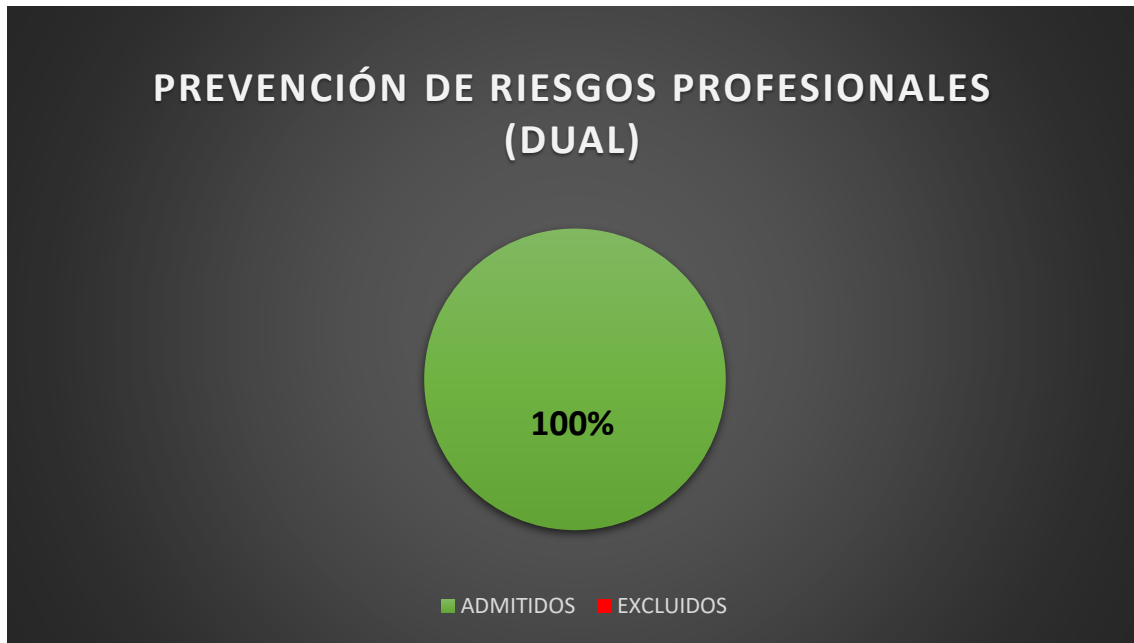
TOTALES ESPECIALIDAD		
TOTAL GRUPOS OFERTADOS	TOTAL ADMITIDOS	TOTAL EXCLUIDOS
6	161	1



3. PREVENCIÓN DE RIESGOS PROFESIONALES (DUAL)

\*PORCENTAJE DATOS RECOGIDOS: 100% (1 DE 1 CENTRO)

TOTALES ESPECIALIDAD		
TOTAL GRUPOS OFERTADOS	TOTAL ADMITIDOS	TOTAL EXCLUIDOS
1	27	0



4. PREVENCIÓN DE RIESGOS PROFESIONALES (PRESENCIAL)  
\*PORCENTAJE DATOS RECOGIDOS: 100% (2 DE 2 CENTROS)

TOTALES ESPECIALIDAD		
TOTAL GRUPOS OFERTADOS	TOTAL ADMITIDOS	TOTAL EXCLUIDOS
2	37	0

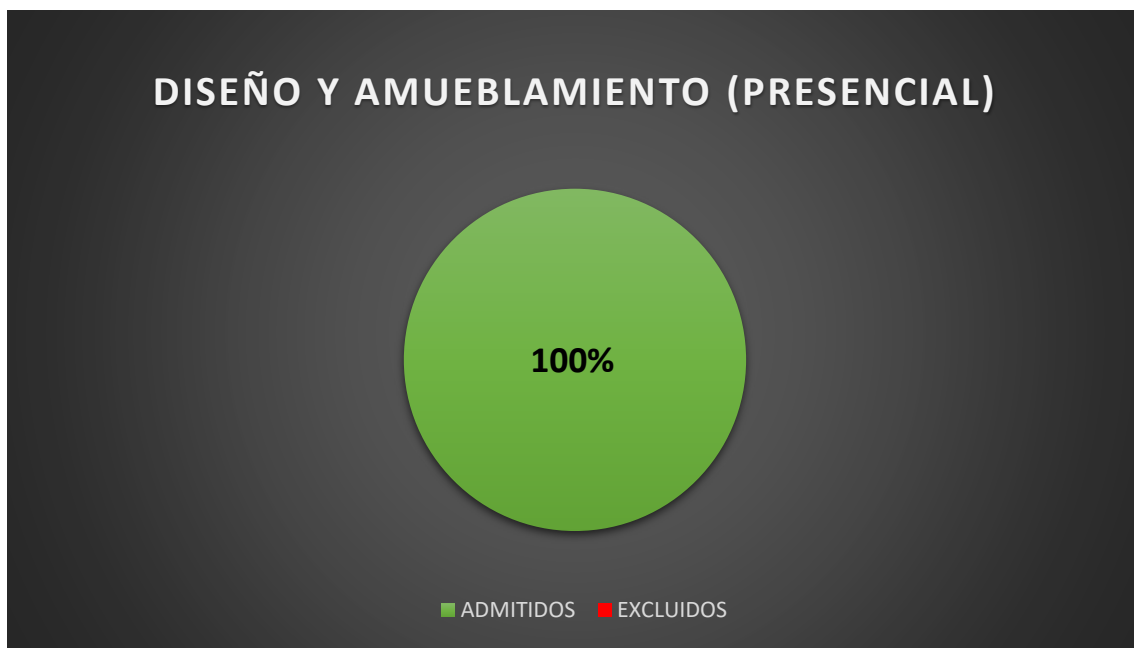


**MADERA, MUEBLE Y CORCHO**

1. DISEÑO Y AMUEBLAMIENTO (PRESENCIAL)

\*PORCENTAJE DATOS RECOGIDOS: 100% (2 DE 2 CENTROS)

TOTALES ESPECIALIDAD		
TOTAL GRUPOS OFERTADOS	TOTAL ADMITIDOS	TOTAL EXCLUIDOS
2	51	0

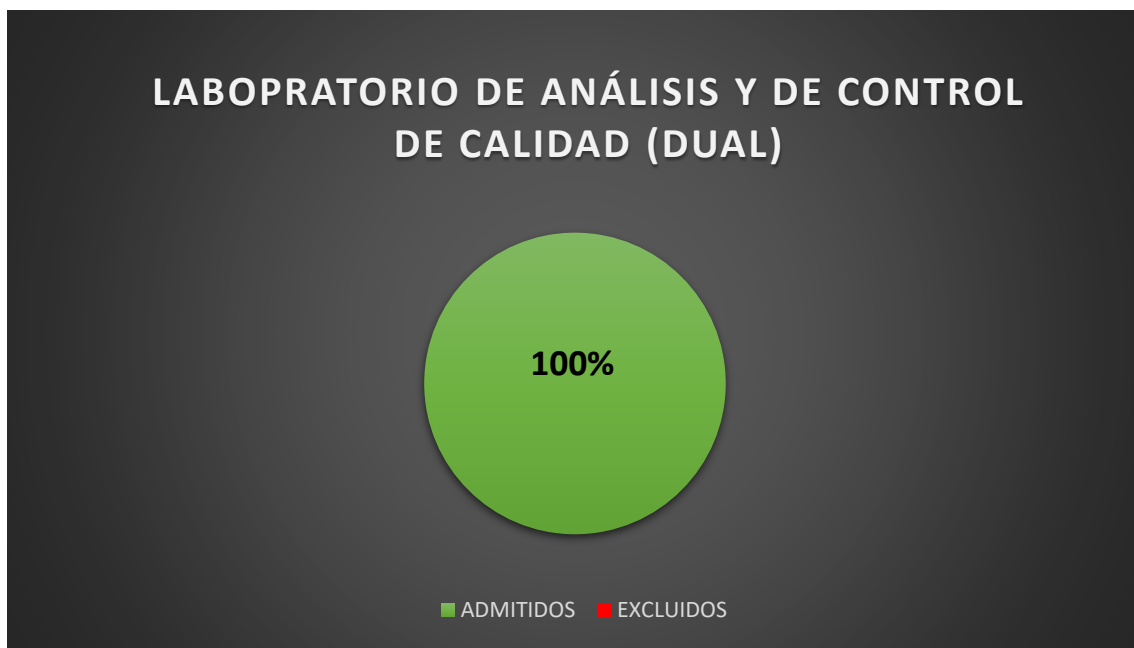




**QUÍMICA**

1. LABORATORIO DE ANÁLISIS Y DE CONTROL DE CALIDAD (DUAL)  
\*PORCENTAJE DATOS RECOGIDOS: 100% (1 DE 1 CENTRO)

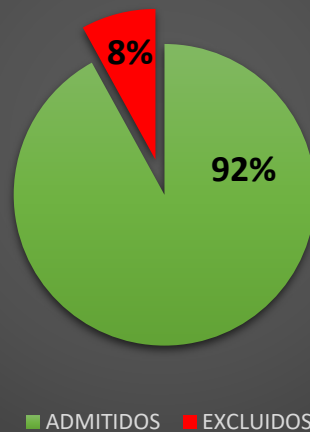
TOTALES ESPECIALIDAD		
TOTAL GRUPOS OFERTADOS	TOTAL ADMITIDOS	TOTAL EXCLUIDOS
2	14	0



2. LABORATORIO DE ANÁLISIS Y DE CONTROL DE CALIDAD (PRESENCIAL)  
\*PORCENTAJE DATOS RECOGIDOS: 100% (7 DE 7 CENTROS)

TOTALES ESPECIALIDAD		
TOTAL GRUPOS OFERTADOS	TOTAL ADMITIDOS	TOTAL EXCLUIDOS
8	315	26

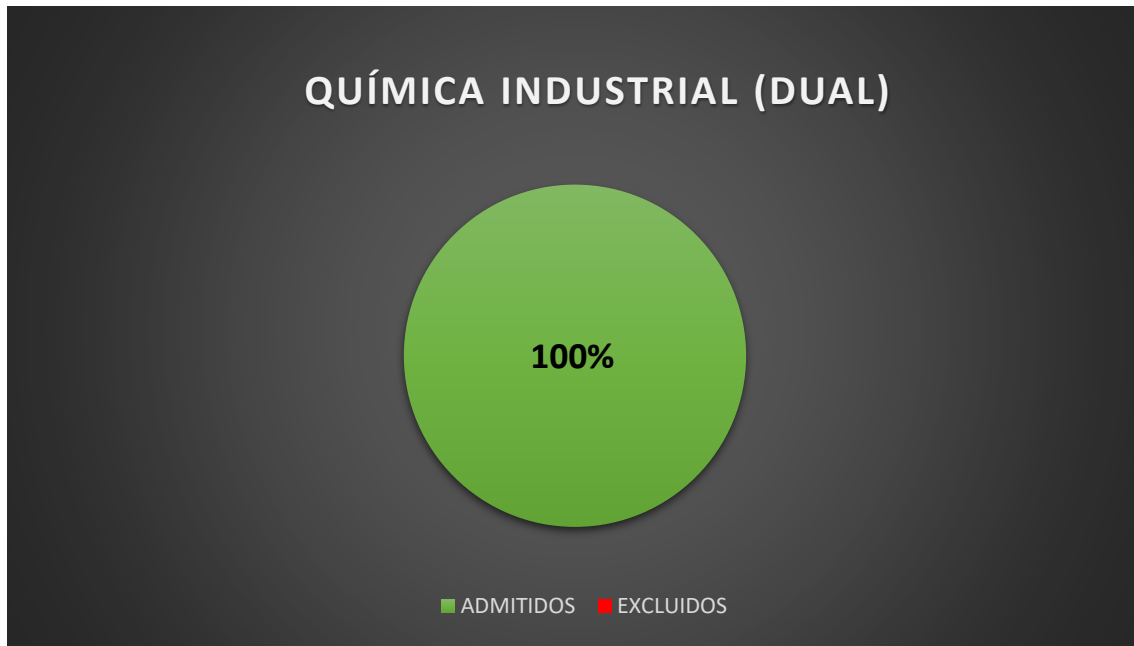
LABOPRATORIO DE ANÁLISIS Y DE CONTROL DE CALIDAD (PRESENCIAL)



## 3. QUÍMICA INDUSTRIAL (DUAL)

\*PORCENTAJE DATOS RECOGIDOS: 100% (1 DE 1 CENTRO)

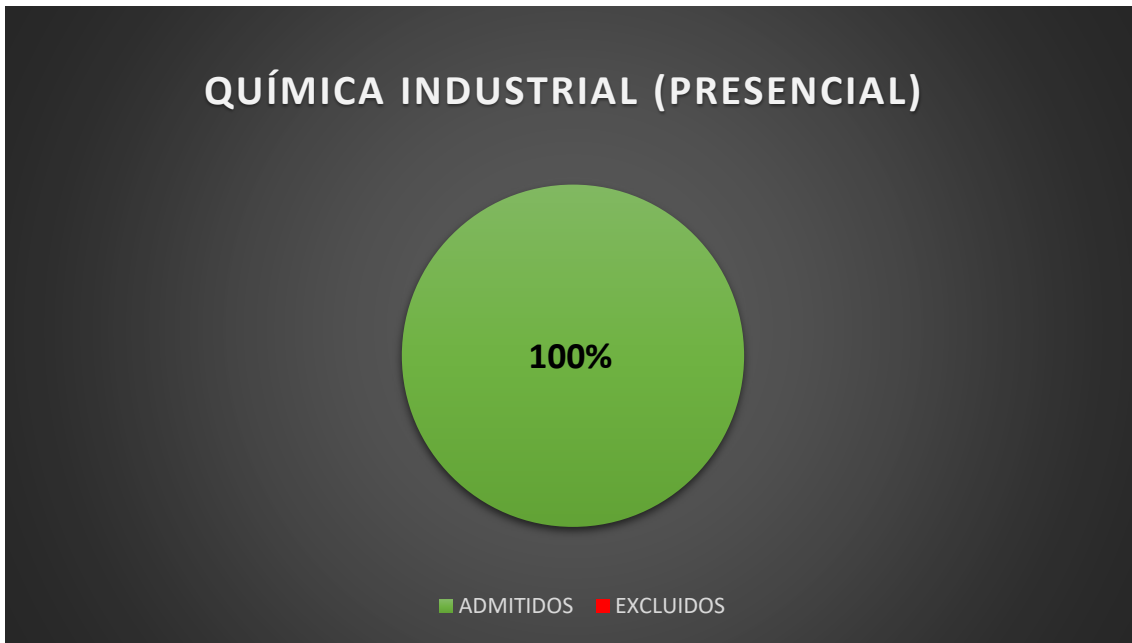
TOTALES ESPECIALIDAD		
TOTAL GRUPOS OFERTADOS	TOTAL ADMITIDOS	TOTAL EXCLUIDOS
1	6	0



4. QUÍMICA INDUSTRIAL (PRESENCIAL)

\*PORCENTAJE DATOS RECOGIDOS: 100% (1 DE 1 CENTRO)

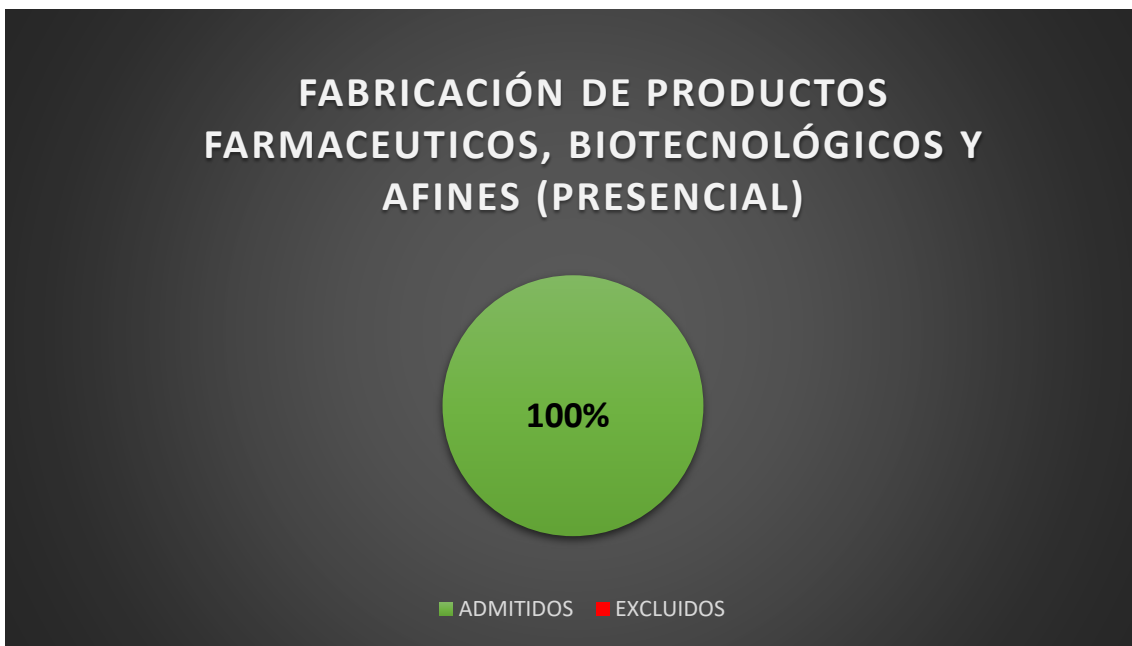
TOTALES ESPECIALIDAD		
TOTAL GRUPOS OFERTADOS	TOTAL ADMITIDOS	TOTAL EXCLUIDOS
1	62	0



5. FABRICACIÓN DE PRODUCTOS FARMACEUTICOS, BIOTECNOLÓGICOS Y AFINES (PRESENCIAL)

\*PORCENTAJE DATOS RECOGIDOS: 100% (1 DE 1 CENTRO)

TOTALES ESPECIALIDAD		
TOTAL GRUPOS OFERTADOS	TOTAL ADMITIDOS	TOTAL EXCLUIDOS
1	42	0



**SANIDAD**

1. DIETÉTICA (PRESENCIAL)

\*PORCENTAJE DATOS RECOGIDOS: 100% (6 DE 6 CENTROS)

TOTALES ESPECIALIDAD		
TOTAL GRUPOS OFERTADOS	TOTAL ADMITIDOS	TOTAL EXCLUIDOS
7	237	527



2. AUDIOLOGÍA PROTÉSICA (PRESENCIAL)

\*PORCENTAJE DATOS RECOGIDOS: 100% (2 DE 2 CENTROS)

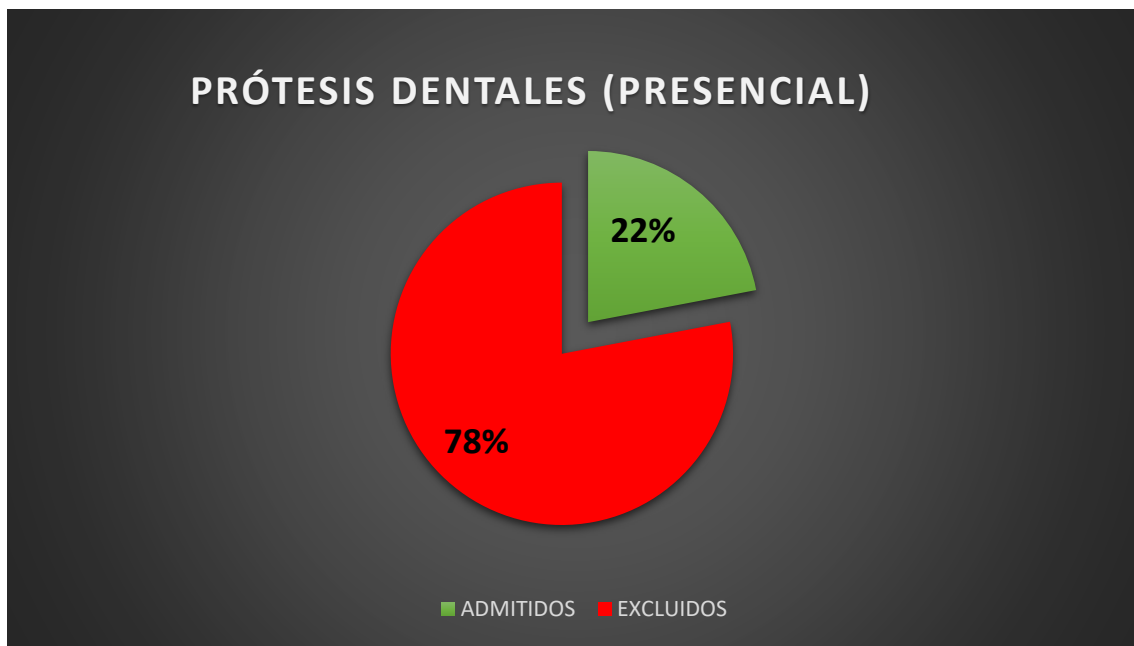
TOTALES ESPECIALIDAD		
TOTAL GRUPOS OFERTADOS	TOTAL ADMITIDOS	TOTAL EXCLUIDOS
2	42	54



3. PRÓTESIS DENTALES (PRESENCIAL)

\*PORCENTAJE DATOS RECOGIDOS: 100% (2 DE 2 CENTROS)

TOTALES ESPECIALIDAD		
TOTAL GRUPOS OFERTADOS	TOTAL ADMITIDOS	TOTAL EXCLUIDOS
4	116	414

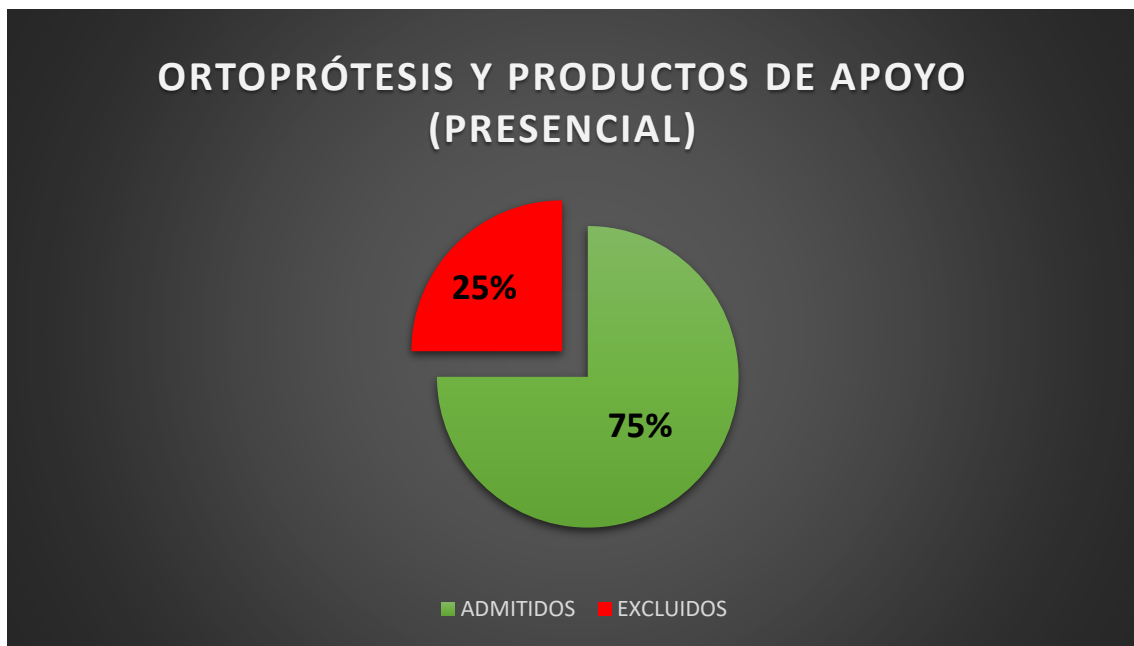




4. ORTOPRÓTESIS Y PRODUCTOS DE APOYO (PRESENCIAL)

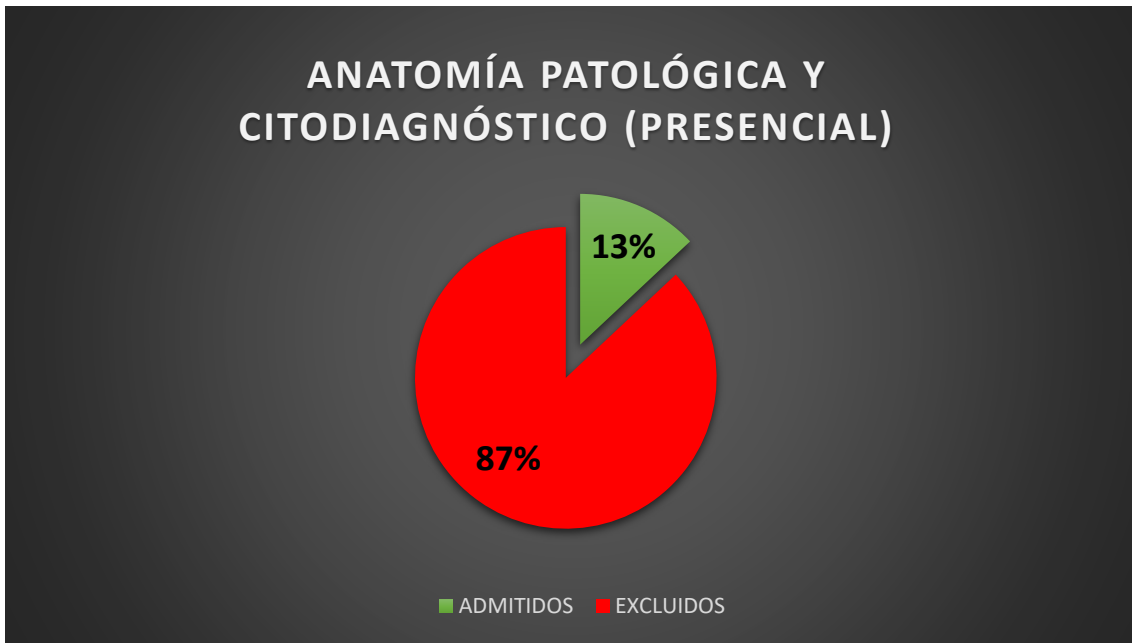
\*PORCENTAJE DATOS RECOGIDOS: 100% (1 DE 1 CENTRO)

TOTALES ESPECIALIDAD		
TOTAL GRUPOS OFERTADOS	TOTAL ADMITIDOS	TOTAL EXCLUIDOS
2	57	19



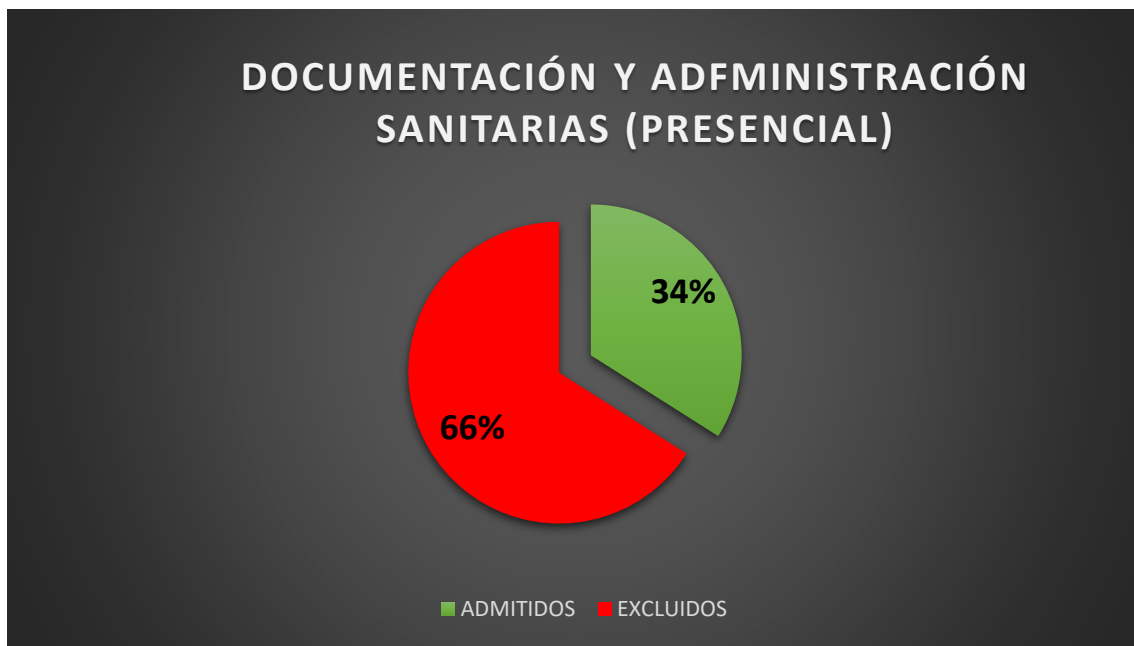
5. ANATOMÍA PATOLÓGICA Y CITODIAGNÓSTICO (PRESENCIAL)  
\*PORCENTAJE DATOS RECOGIDOS: 100% (5 DE 5 CENTROS)

TOTALES ESPECIALIDAD		
TOTAL GRUPOS OFERTADOS	TOTAL ADMITIDOS	TOTAL EXCLUIDOS
8	251	1684



6. DOCUMENTACIÓN Y ADMINISTRACIÓN SANITARIAS (PRESENCIAL)  
\*PORCENTAJE DATOS RECOGIDOS: 100% (2 DE 2 CENTROS)

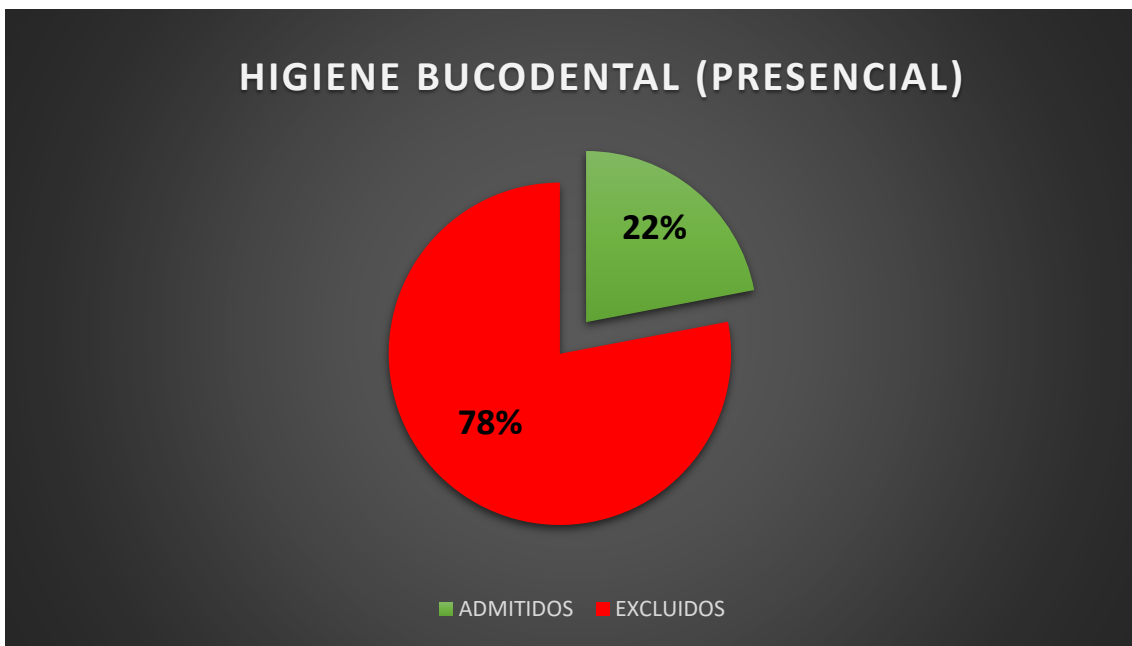
TOTALES ESPECIALIDAD		
TOTAL GRUPOS OFERTADOS	TOTAL ADMITIDOS	TOTAL EXCLUIDOS
2	70	139



7. HIGIENE BUCODENTAL (PRESENCIAL)

\*PORCENTAJE DATOS RECOGIDOS: 100% (3 DE 3 CENTROS)

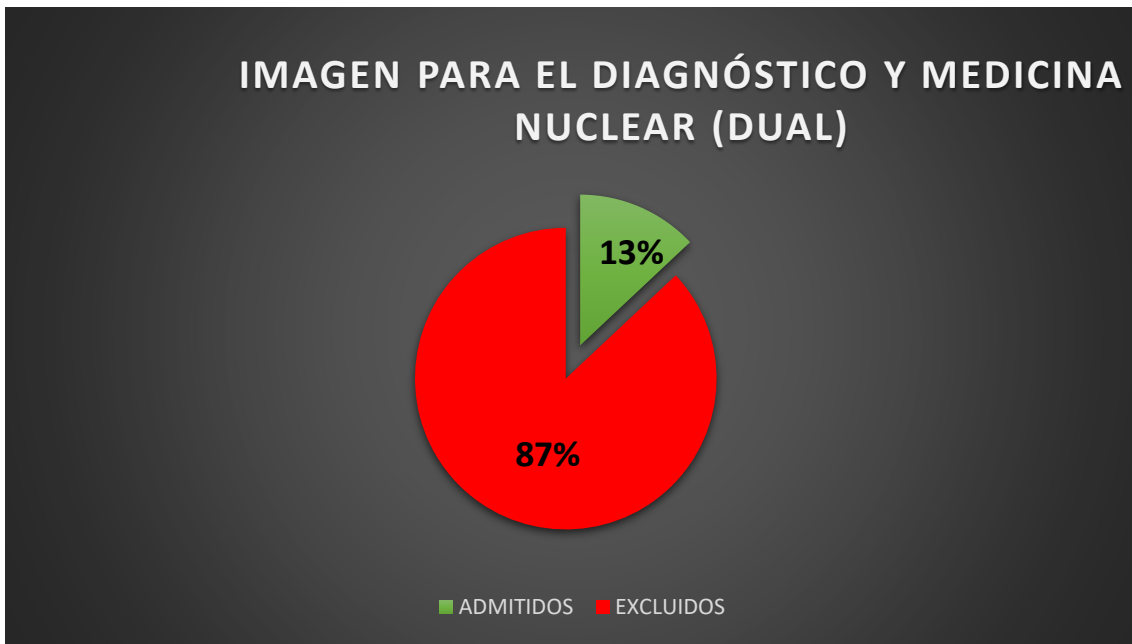
TOTALES ESPECIALIDAD		
TOTAL GRUPOS OFERTADOS	TOTAL ADMITIDOS	TOTAL EXCLUIDOS
8	207	749



8. IMAGEN PARA EL DIAGNÓSTICO Y MEDICINA NUCLEAR (DUAL)

\*PORCENTAJE DATOS RECOGIDOS: 100% (1 DE 1 CENTRO)

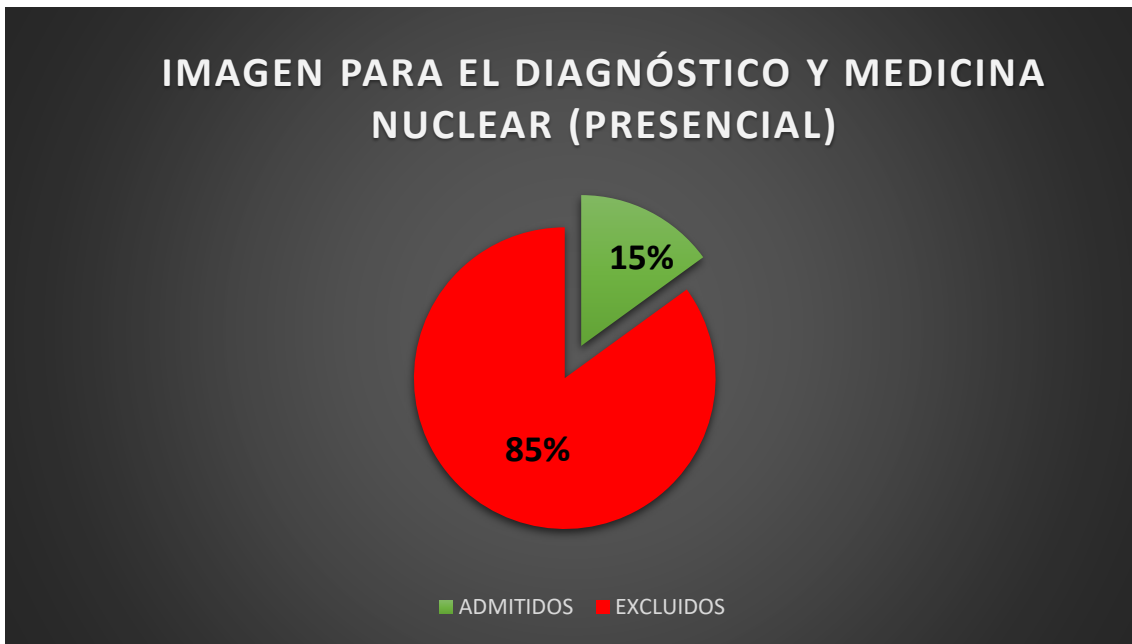
TOTALES ESPECIALIDAD		
TOTAL GRUPOS OFERTADOS	TOTAL ADMITIDOS	TOTAL EXCLUIDOS
1	29	193



9. IMAGEN PARA EL DIAGNÓSTICO Y MEDICINA NUCLEAR (PRESENCIAL)

\*PORCENTAJE DATOS RECOGIDOS: 100% (1 DE 1 CENTRO)

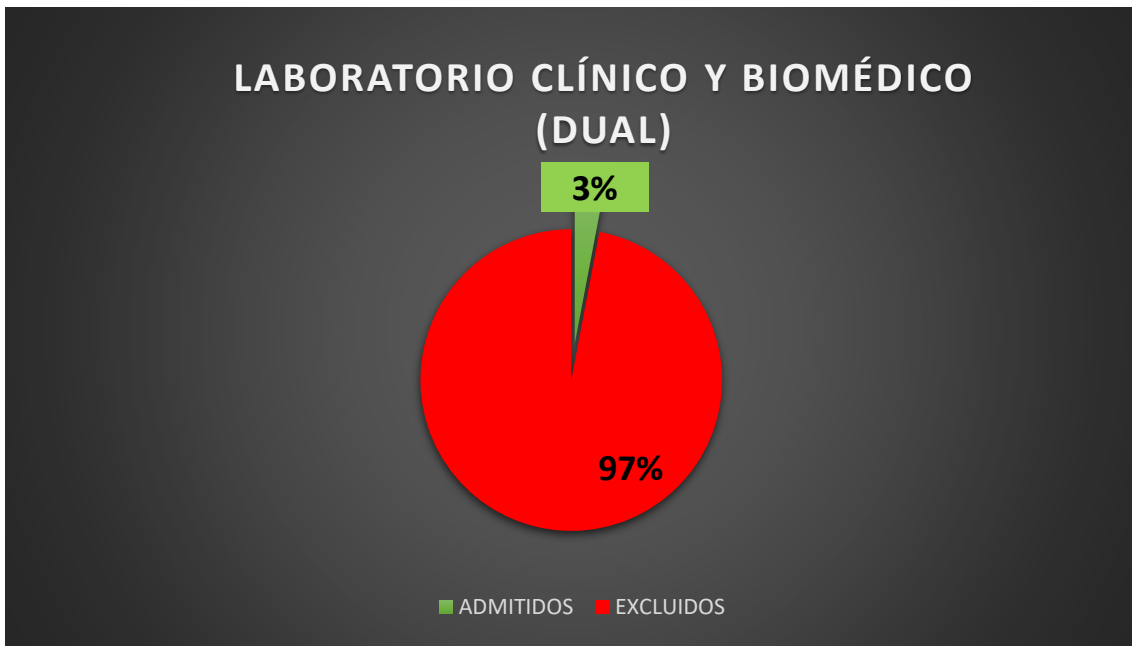
TOTALES ESPECIALIDAD		
TOTAL GRUPOS OFERTADOS	TOTAL ADMITIDOS	TOTAL EXCLUIDOS
2	66	387



10. LABORATORIO CLÍNICO Y BIOMÉDICO (DUAL)

\*PORCENTAJE DATOS RECOGIDOS: 100% (1 DE 1 CENTRO)

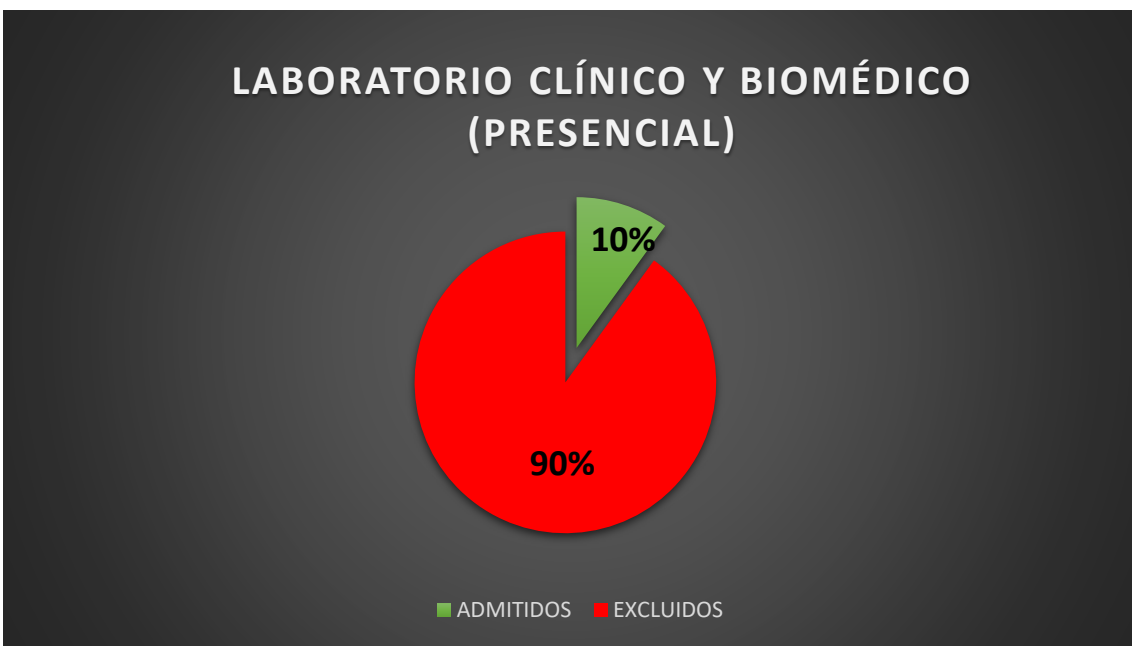
TOTALES ESPECIALIDAD		
TOTAL GRUPOS OFERTADOS	TOTAL ADMITIDOS	TOTAL EXCLUIDOS
1	6	167



10. LABORATORIO CLÍNICO Y BIOMÉDICO (PRESENCIAL)  
\*PORCENTAJE DATOS RECOGIDOS: 100% (8 DE 9 CENTROS)  
**CENTROS SIN DATOS PUBLICADOS**

IES VILLAVERDE	CAPITAL
----------------	---------

TOTALES ESPECIALIDAD		
TOTAL GRUPOS OFERTADOS	TOTAL ADMITIDOS	TOTAL EXCLUIDOS
14	343	3114



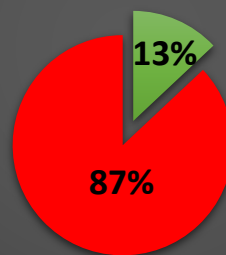


11. LABORATORIO CLÍNICO Y BIOMÉDICO Y ANATOMÍA PATOLÓGICA Y  
CITODIAGNÓSTICO (PRESENCIAL) DOBLE TÍTULO

\*PORCENTAJE DATOS RECOGIDOS: 100% (1 DE 1 CENTROS)

TOTALES ESPECIALIDAD		
TOTAL GRUPOS OFERTADOS	TOTAL ADMITIDOS	TOTAL EXCLUIDOS
1	39	259

LABORATORIO CLÍNICO Y BIOMÉDICO Y  
ANATOMÍA PATOLÓGICA Y  
CITODIAGNÓSTICO (PRESENCIAL) DOBLE  
TÍTULO



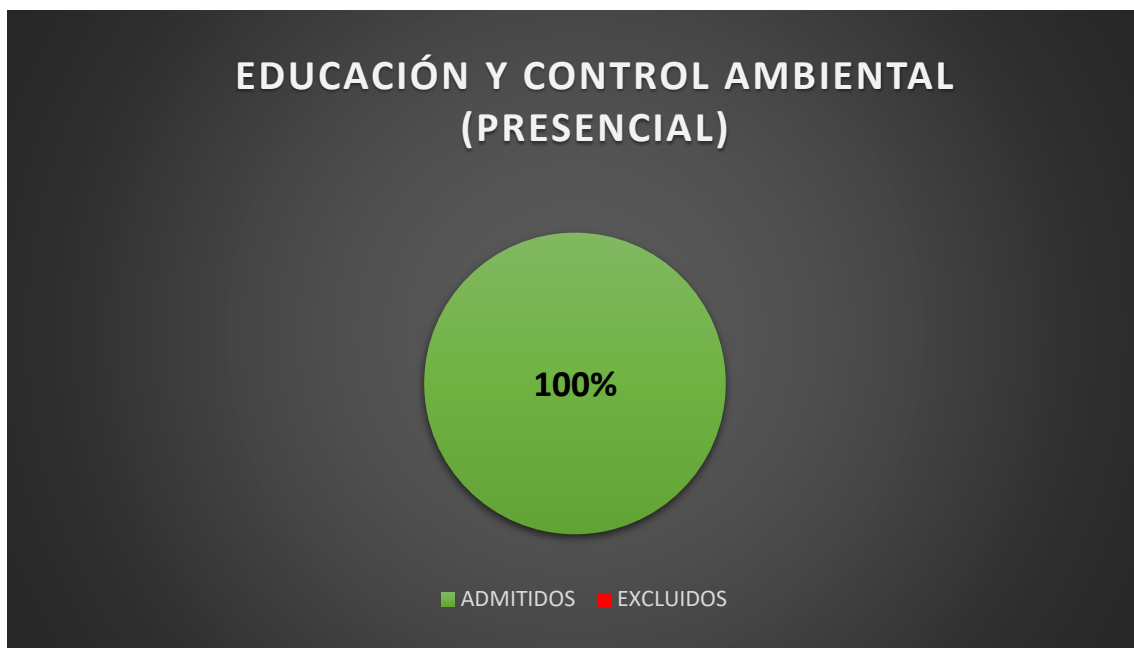
■ ADMITIDOS ■ EXCLUIDOS

**SEGURIDAD Y MEDIO AMBIENTE**

1. EDUCACIÓN Y CONTROL AMBIENTAL (PRESENCIAL)

\*PORCENTAJE DATOS RECOGIDOS: 100% (1 DE 1 CENTRO)

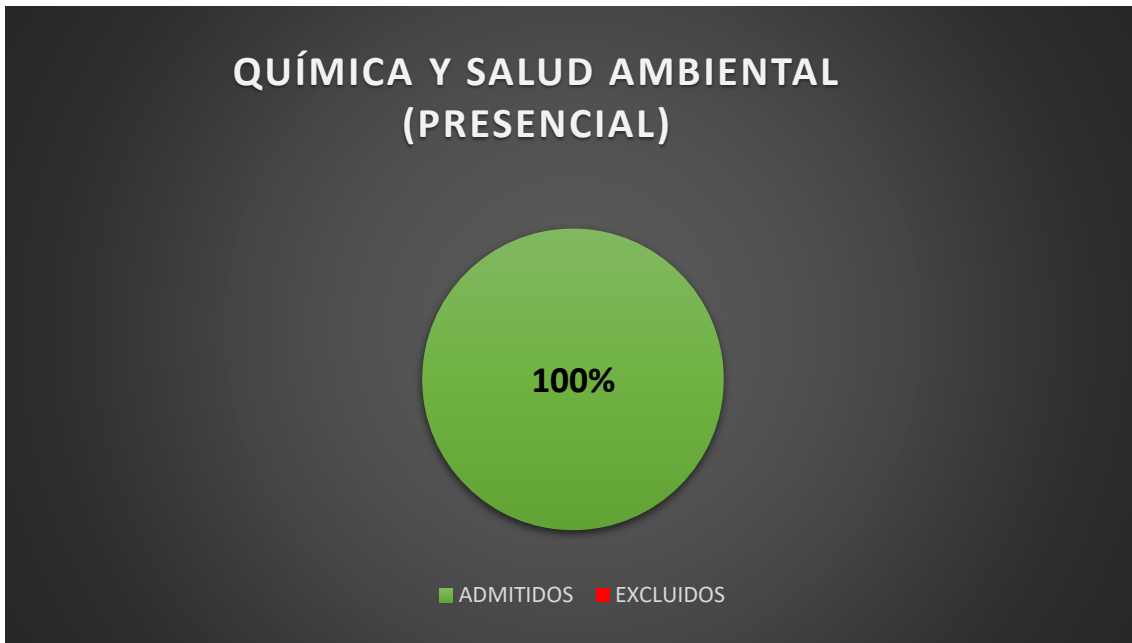
TOTALES ESPECIALIDAD		
TOTAL GRUPOS OFERTADOS	TOTAL ADMITIDOS	TOTAL EXCLUIDOS
1	26	0



2. QUÍMICA Y SALUD AMBIENTAL (PRESENCIAL)

\*PORCENTAJE DATOS RECOGIDOS: 100% (6 DE 6 CENTROS)

TOTALES ESPECIALIDAD		
TOTAL GRUPOS OFERTADOS	TOTAL ADMITIDOS	TOTAL EXCLUIDOS
6	121	0

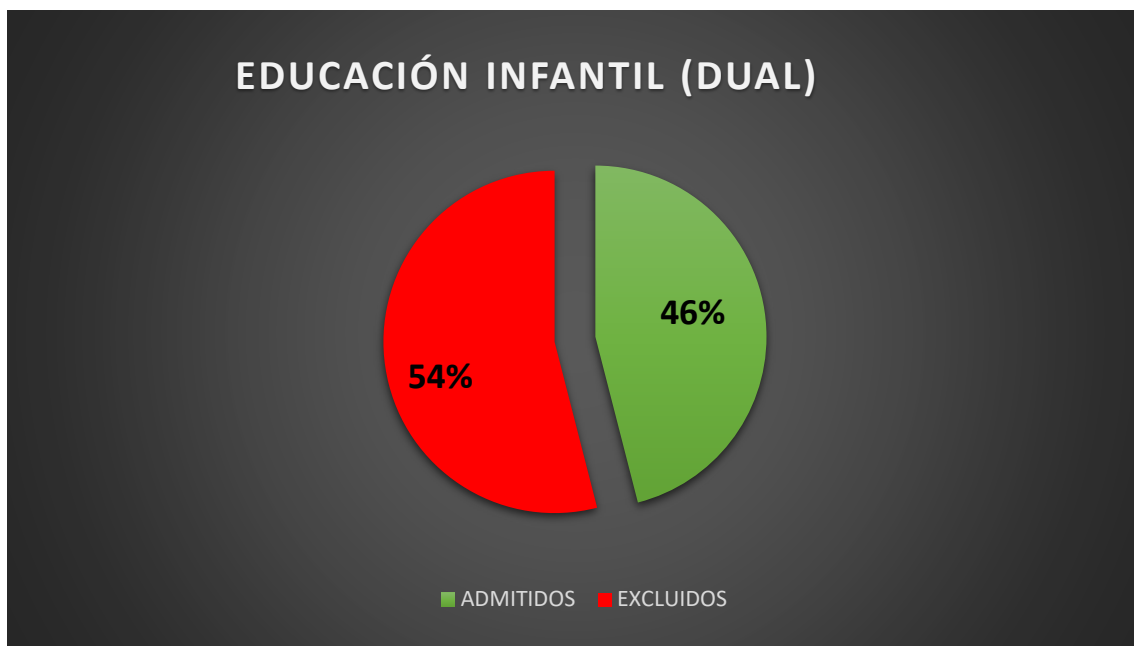


**SERVICIOS SOCIOCULTURALES Y A LA COMUNIDAD**

1. EDUCACIÓN INFANTIL (DUAL)

\*PORCENTAJE DATOS RECOGIDOS: 100% (4 DE 4 CENTROS)

TOTALES ESPECIALIDAD		
TOTAL GRUPOS OFERTADOS	TOTAL ADMITIDOS	TOTAL EXCLUIDOS
6	149	173



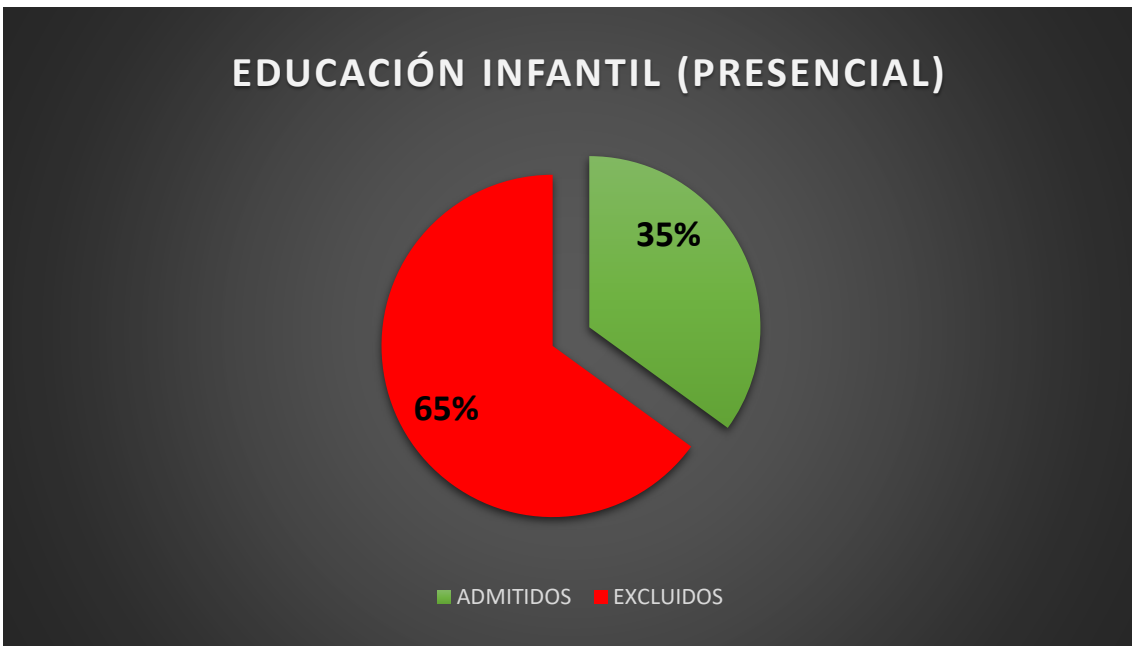
2. EDUCACIÓN INFANTIL (PRESENCIAL)

\*PORCENTAJE DATOS RECOGIDOS: 94% (17 DE 18 CENTROS)

**CENTROS SIN DATOS PUBLICADOS**

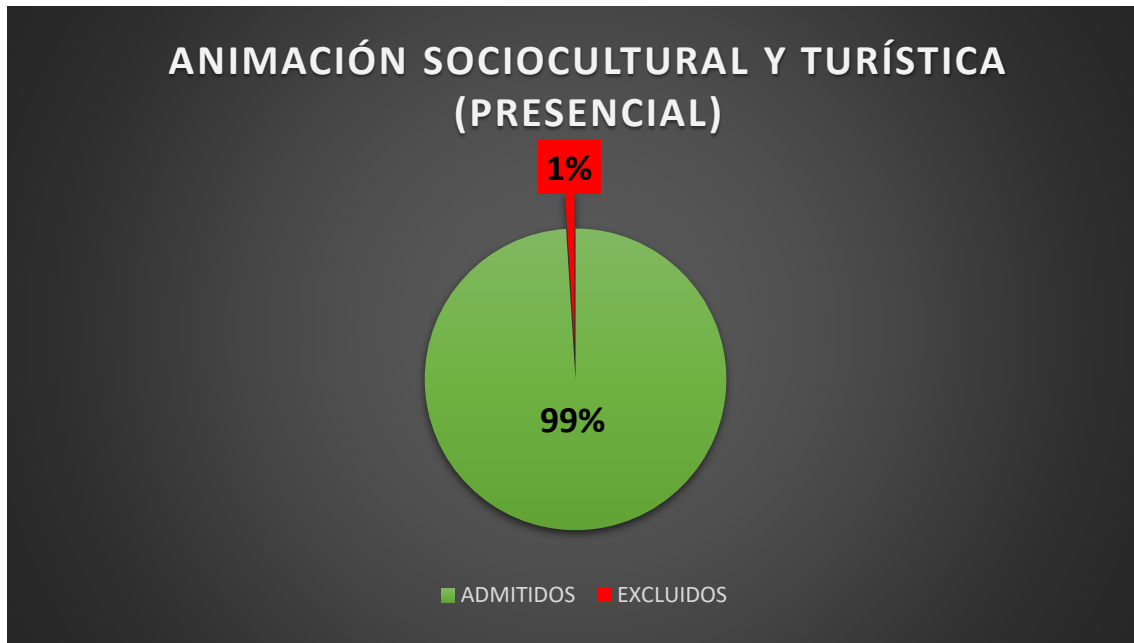
IES LUIS BRAILLE	COSLADA
------------------	---------

TOTALES ESPECIALIDAD		
TOTAL GRUPOS OFERTADOS	TOTAL ADMITIDOS	TOTAL EXCLUIDOS
29	715	1332



3. ANIMACIÓN SOCIOCULTURAL Y TURÍSTICA (PRESENCIAL)  
\*PORCENTAJE DATOS RECOGIDOS: 100% (5 DE 5 CENTROS)

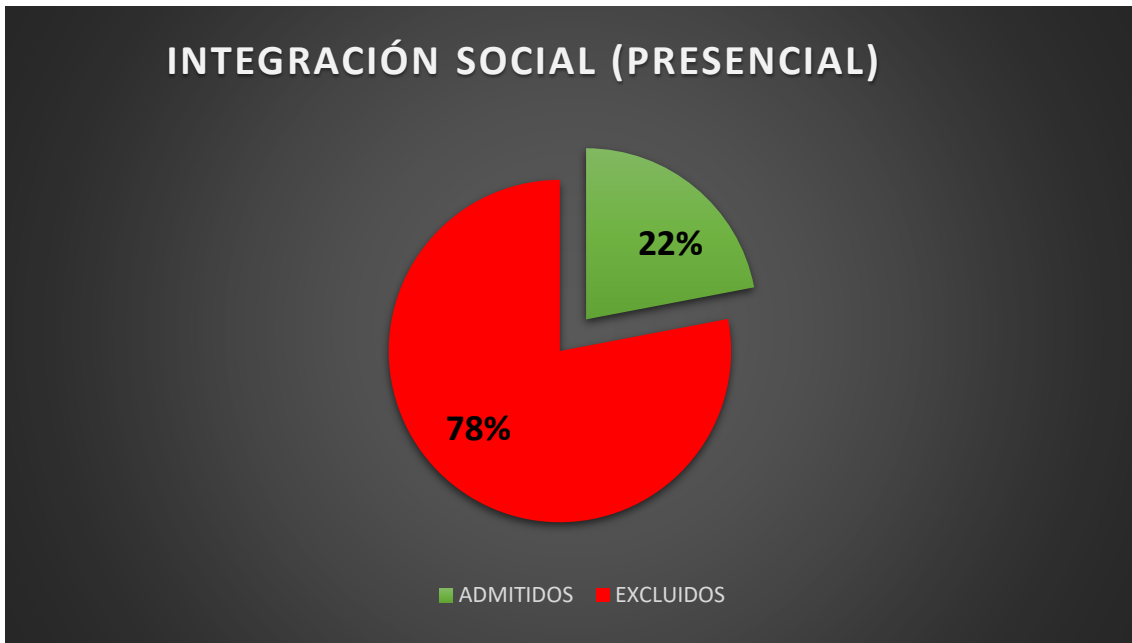
TOTALES ESPECIALIDAD		
TOTAL GRUPOS OFERTADOS	TOTAL ADMITIDOS	TOTAL EXCLUIDOS
5	88	1



4. INTEGRACIÓN SOCIAL (PRESENCIAL)

\*PORCENTAJE DATOS RECOGIDOS: 100% (12 DE 12 CENTROS)

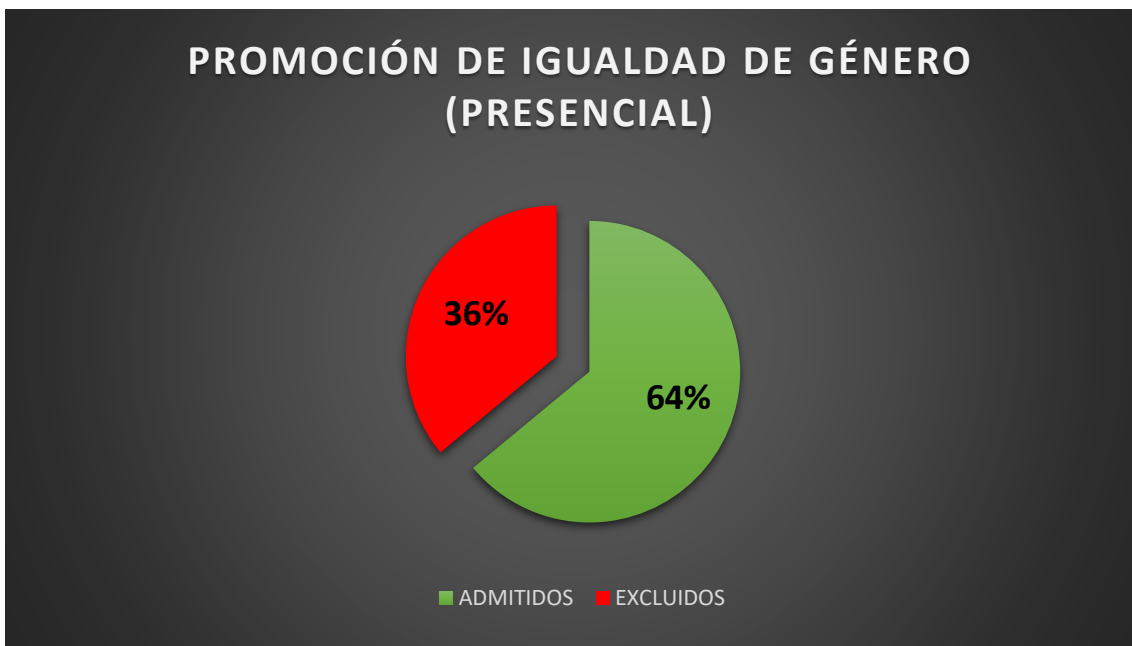
TOTALES ESPECIALIDAD		
TOTAL GRUPOS OFERTADOS	TOTAL ADMITIDOS	TOTAL EXCLUIDOS
19	445	1610



5. PROMOCIÓN DE IGUALDAD DE GÉNERO (PRESENCIAL)

\*PORCENTAJE DATOS RECOGIDOS: 100% (12 DE 12 CENTROS)

TOTALES ESPECIALIDAD		
TOTAL GRUPOS OFERTADOS	TOTAL ADMITIDOS	TOTAL EXCLUIDOS
2	51	29





6. MEDIACIÓN COMUNICATIVA (PRESENCIAL)

\*PORCENTAJE DATOS RECOGIDOS: 100% (3 DE 3 CENTROS)

TOTALES ESPECIALIDAD		
TOTAL GRUPOS OFERTADOS	TOTAL ADMITIDOS	TOTAL EXCLUIDOS
4	98	0



**TEXTIL, CONFECCIÓN Y PIEL**

1. PATRONAJE Y MODA (DUAL)

\*PORCENTAJE DATOS RECOGIDOS: 100% (1 DE 1 CENTRO)

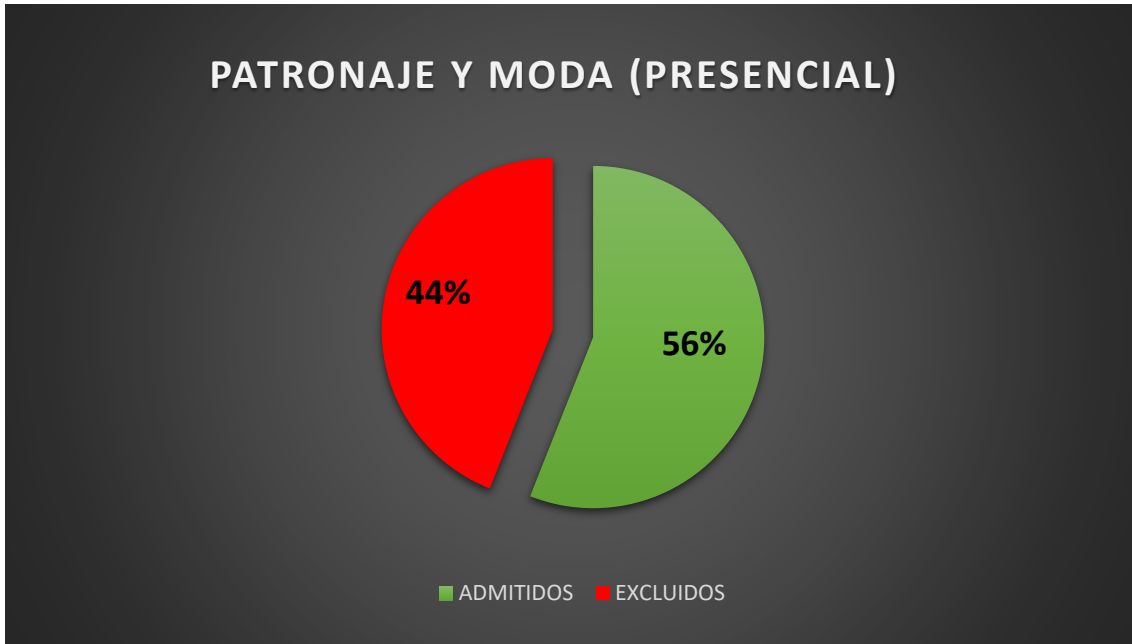
TOTALES ESPECIALIDAD		
TOTAL GRUPOS OFERTADOS	TOTAL ADMITIDOS	TOTAL EXCLUIDOS
1	3	0



2. PATRONAJE Y MODA (PRESENCIAL)

\*PORCENTAJE DATOS RECOGIDOS: 100% (2 DE 2 CENTROS)

TOTALES ESPECIALIDAD		
TOTAL GRUPOS OFERTADOS	TOTAL ADMITIDOS	TOTAL EXCLUIDOS
4	88	68



3. VESTUARIO A MEDIDA DE ESPECTÁCULOS (PRESENCIAL)  
\*PORCENTAJE DATOS RECOGIDOS: 100% (2 DE 2 CENTROS)

TOTALES ESPECIALIDAD		
TOTAL GRUPOS OFERTADOS	TOTAL ADMITIDOS	TOTAL EXCLUIDOS
2	37	37



**TRANSPORTE Y MANTENIMIENTO DE VEHÍCULOS**

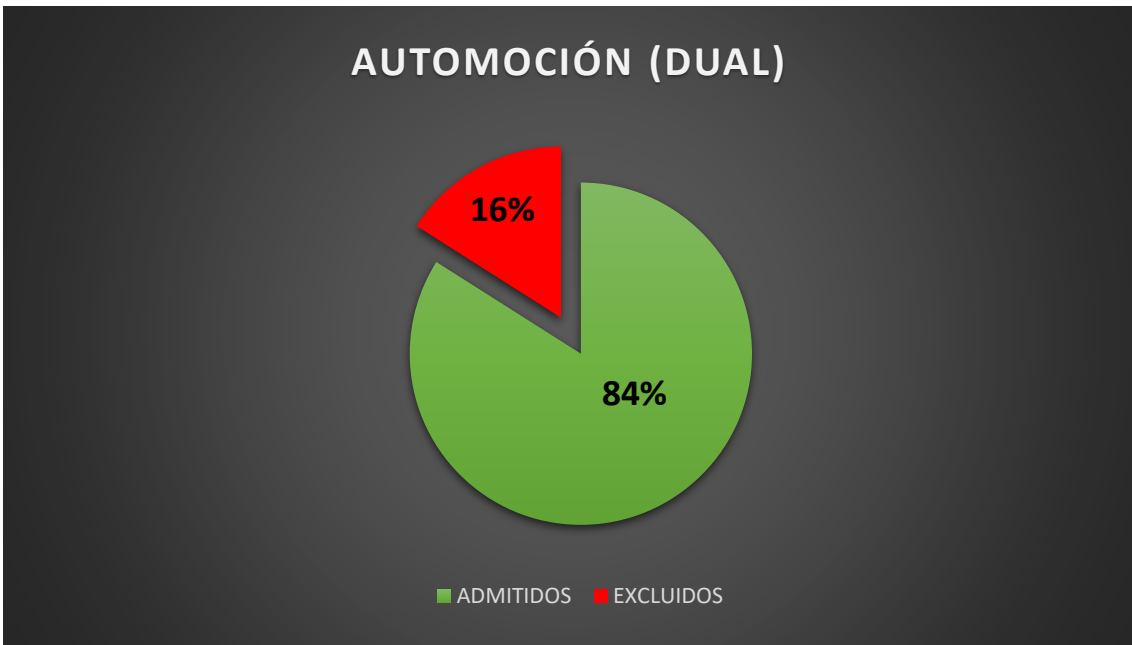
1. AUTOMOCIÓN (DUAL)

\*PORCENTAJE DATOS RECOGIDOS: 67% (2 DE 3 CENTROS)

**CENTROS SIN DATOS PUBLICADOS**

IES LUIS VIVES	LEGANÉS
----------------	---------

TOTALES ESPECIALIDAD		
TOTAL GRUPOS OFERTADOS	TOTAL ADMITIDOS	TOTAL EXCLUIDOS
6	115	22



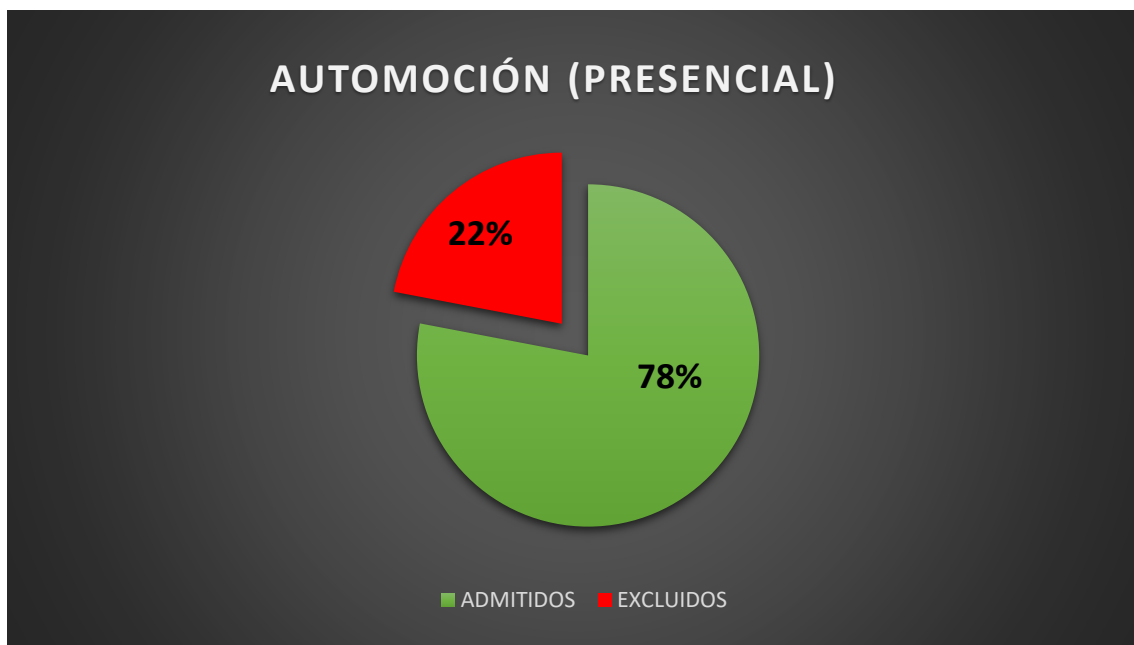
2. AUTOMOCIÓN (PRESENCIAL)

\*PORCENTAJE DATOS RECOGIDOS: 82% (14 DE 17 CENTROS)

**CENTROS SIN DATOS PUBLICADOS**

IES LUIS VIVES	LEGANÉS
IES ENRIQUE TIERNO GALVÁN	CAPITAL
IES ISAAC PERAL	TORREJÓN DE ARDOZ

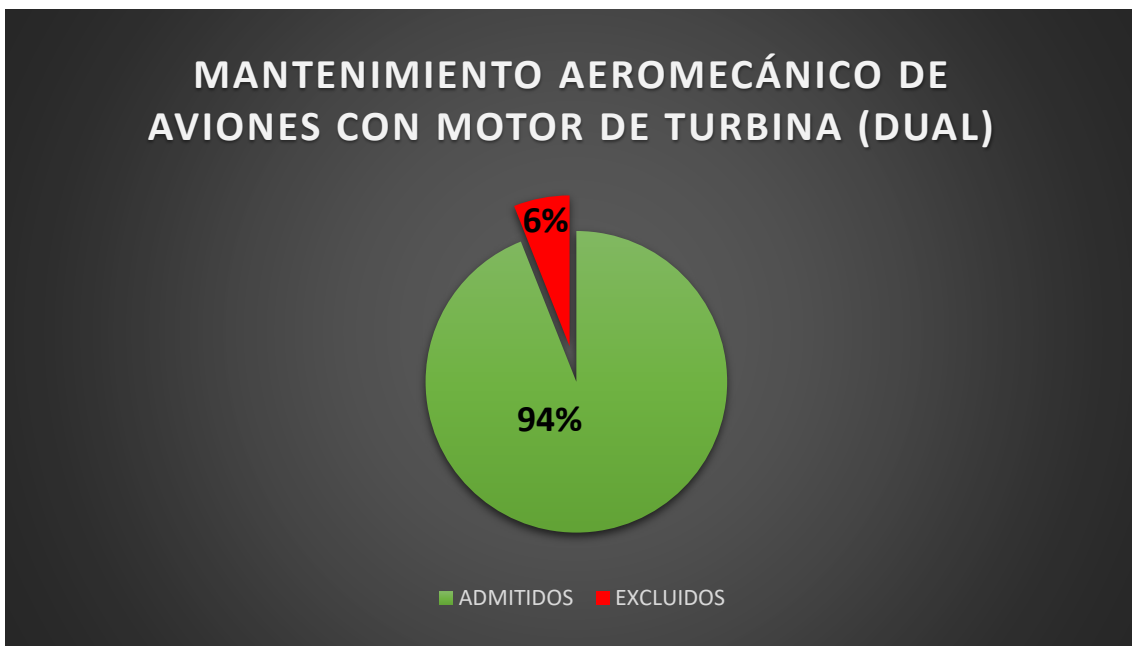
TOTALES ESPECIALIDAD		
TOTAL GRUPOS OFERTADOS	TOTAL ADMITIDOS	TOTAL EXCLUIDOS
20	378	108



3. MANTENIMIENTO AEROMECÁNICO DE AVIONES CON MOTOR DE TURBINA (DUAL)

\*PORCENTAJE DATOS RECOGIDOS: 100% (2 DE 2 CENTROS)

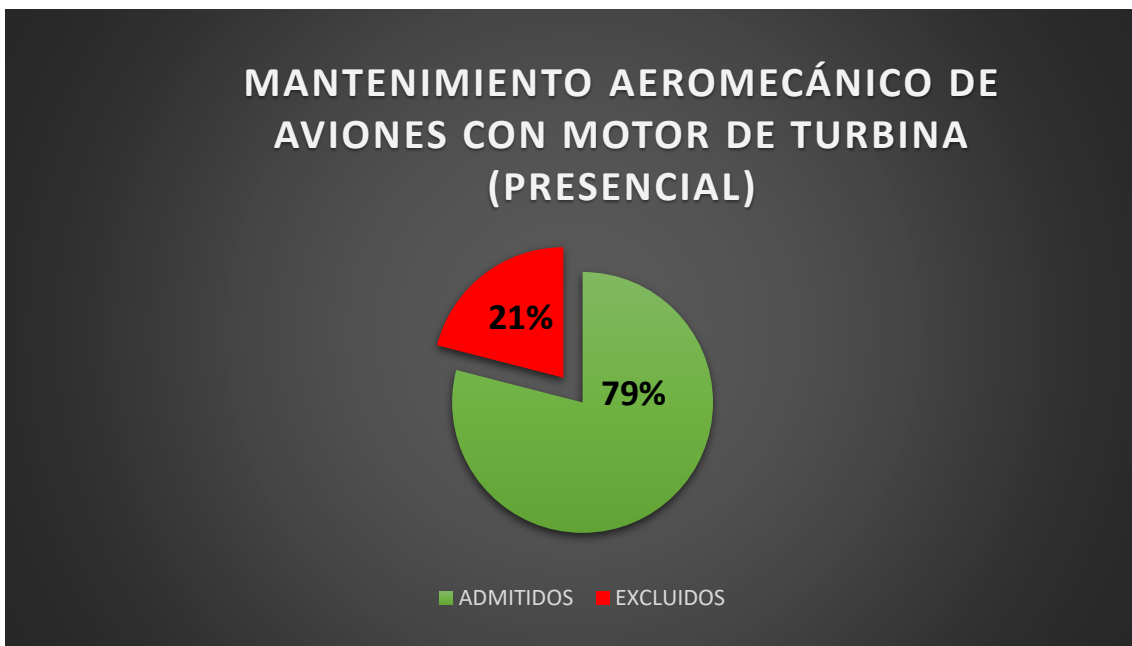
TOTALES ESPECIALIDAD		
TOTAL GRUPOS OFERTADOS	TOTAL ADMITIDOS	TOTAL EXCLUIDOS
3	94	6



4. MANTENIMIENTO AEROMECÁNICO DE AVIONES CON MOTOR DE TURBINA  
(PRESENCIAL)

\*PORCENTAJE DATOS RECOGIDOS: 100% (2 DE 2 CENTROS)

TOTALES ESPECIALIDAD		
TOTAL GRUPOS OFERTADOS	TOTAL ADMITIDOS	TOTAL EXCLUIDOS
3	106	28



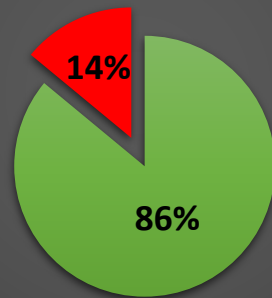


5. MANTENIMIENTO DE SISTEMAS ELECTRÓNICOS Y AVIÓNICOS EN AERONAVES (PRESENCIAL)

\*PORCENTAJE DATOS RECOGIDOS: 100% (2 DE 2 CENTROS)

TOTALES ESPECIALIDAD		
TOTAL GRUPOS OFERTADOS	TOTAL ADMITIDOS	TOTAL EXCLUIDOS
3	88	14

MANTENIMIENTO DE SISTEMAS ELECTRÓNICOS Y AVIÓNICOS EN AERONAVES (PRESENCIAL)



■ ADMITIDOS ■ EXCLUIDOS

